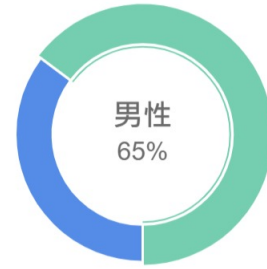


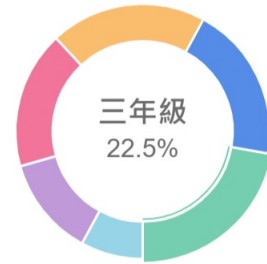
1 您的性別

答案選項	填答數	百分比
■ 男性	26	65%
■ 女性	14	35%



2 您的年級是？

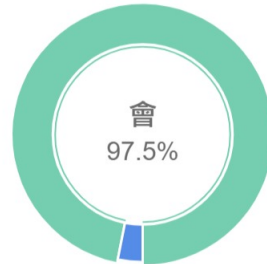
答案選項	填答數	百分比
■ 三年級	9	22.5%
■ 二年級	8	20%
■ 四年級	8	20%
■ 一年級	7	17.5%
■ 五年級	5	12.5%
■ 六年級	3	7.5%



在校使用水資源行為

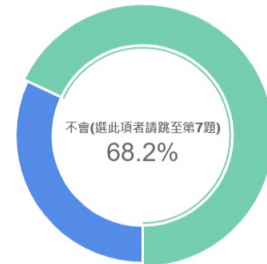
3 請問您是否會使用牙刷刷牙？

答案選項	填答數	百分比
■ 會	40	97.5%
■ 不會(選此項者請跳至第7題)	1	2.4%



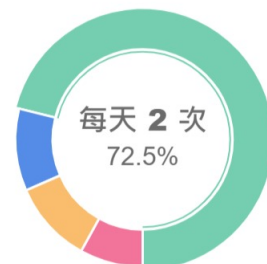
4 請問您是否會刷牙時是否會一邊開水(持續)一邊刷牙？

答案選項	填答數	百分比
■ 不會(選此項者請跳至第7題)	28	68.2%
■ 會	13	31.7%



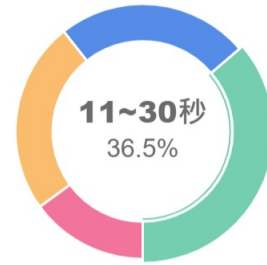
5 請問您每天在學校刷牙的次數？

答案選項	填答數	百分比
■ 每天 2 次	29	72.5%
■ 每天 3 次	4	10%
■ 每天超過3次以上	4	10%
■ 每天 1 次	3	7.5%
■ 幾乎不刷牙	0	0%



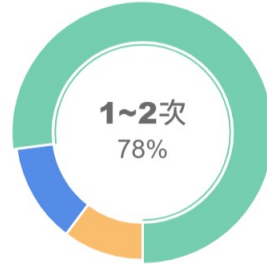
6 請問您每次刷牙平均使用的時間大約多久？

答案選項	填答數	百分比
11~30秒	15	36.5%
10秒以內	10	24.3%
31~60秒	10	24.3%
超過60秒	6	14.6%



7 請問您每天在學校大約會使用蹲/坐式馬桶幾次？

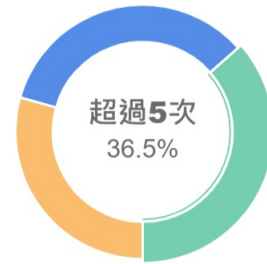
答案選項	填答數	百分比
1~2次	32	78%
3~5次	5	12.1%
超過5次	4	9.7%



在家使用水資源行為

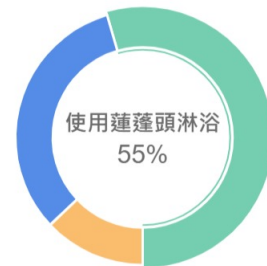
8 請問您每天平均在家使用廁所的大概次數為？

答案選項	填答數	百分比
超過5次	15	36.5%
3~5次	14	34.1%
1~2次	12	29.2%



9 請問您在家裡洗澡的方式為？

答案選項	填答數	百分比
使用蓮蓬頭淋浴	22	55%
使用浴缸洗澡	13	32.5%
使用其它方式	5	12.5%



10 請問您平均洗一次澡大約花多少時間？

答案選項	填答數	百分比
5~10分鐘	20	50%
5分鐘以內	12	30%
超過10分鐘	8	20%

