



# 新手也能快速上手的 Chromebook 教學指南

-進階篇-



Google for Education

\*prepared by SYDT  
\*credit to [蕭仕原老師](#)



01 [開啟訪客模式](#)

02 [快捷鍵\(包括錄影功能\)](#)

03 [觸控板手勢](#)

04 [檔案儲存位置](#)

05 [安裝擴充功能](#)

06 [基礎故障排除](#)

07 [投放螢幕](#)

08 [標示注音](#)

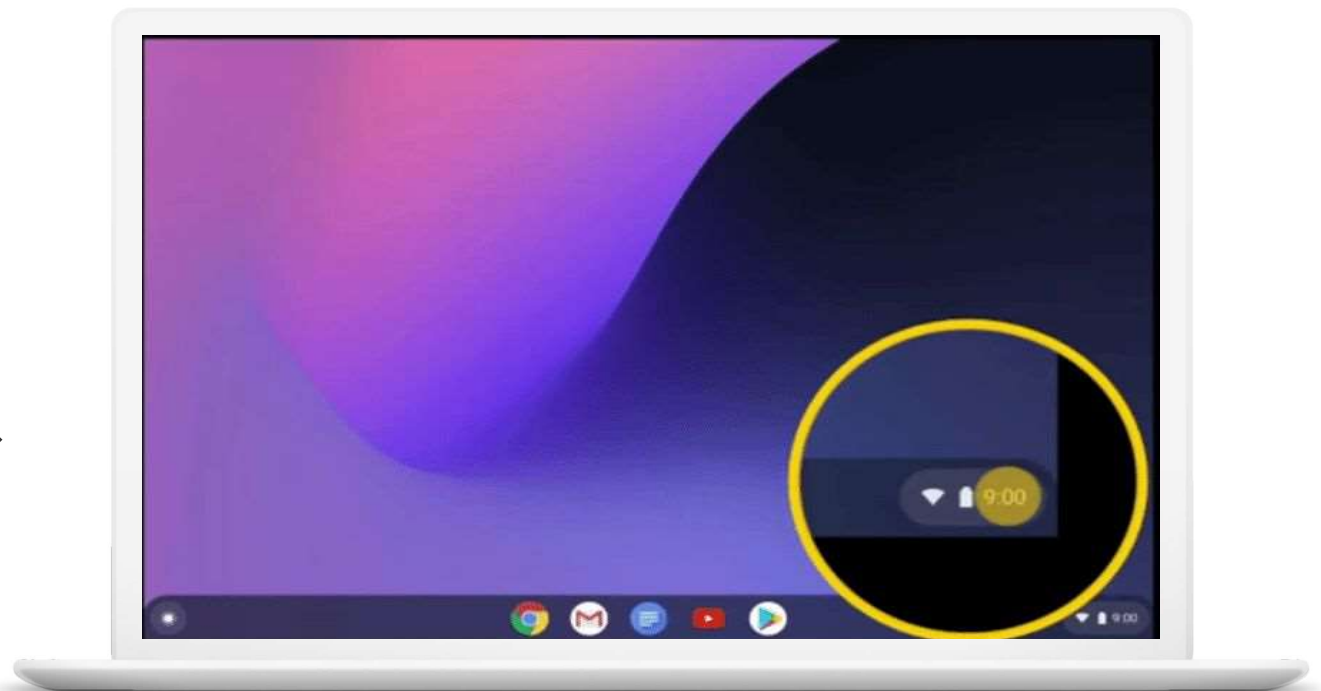
09 [遠端刷機](#)

10 [匯出網域載具資料](#)

訪客模式不留痕跡  
不用登入帳密  
無資料外洩問題

👉 路徑

登出 ➡ 回到選擇登入帳號畫面 ➡  
選擇左下角「以訪客身分瀏覽」



# 常用快捷鍵

全屏截圖



部分截圖




# 錄影功能

按下截圖組合鍵



選擇錄影模式  
可以局部錄影  
或是全屏錄影



# 常用快捷鍵

暫時離開座位(leave)

需要立即鎖定保護資料時使用

搜尋

+

|

鍵

# 常用快捷鍵

重新開啟上一次  
關閉的視窗或分頁



# 常用快捷鍵

無痕視窗 用來保護瀏覽隱私

也常用來檢測分享權限





# 常用快捷鍵

若慣用輸入法超過2個以上  
使用「切換至下一個輸入法」按鍵



# 常用快捷鍵

## 全形半形 切換

打中文時出現全形數字和符號，或打英文變成全形，可以透過按鍵切換回來



# 觸控板手勢

滑鼠左鍵



一指點按或輕觸觸控板

滑鼠右鍵



雙指點按或輕觸觸控板

# 捲動視窗

兩隻手指放在觸控板上  
上下移動即可垂直捲動




# 查看瀏覽器上下頁

上一頁-

兩隻手指向左滑動

下一頁-

兩隻手指向右滑動



# 查看全部視窗

三隻手指  
向上或向下滑動



# 快速切換分頁


三隻手指  
向左及向右滑動



# 檔案儲存位置

下載檔案後

會儲存在





# 安裝擴充功能

👉 路徑

Chrome線上應用程式商店

➡

輸入想安裝的擴充 ➡

點選加到chrome ➡

點選新增擴充功能

[Chrome線上應用程式商店](#)



# 釘選擴充功能

👉 路徑

點選Chrome瀏覽器 ➡

右上角擴充功能按鍵 🧩 ➡



點選要釘選的擴充功能 ➡

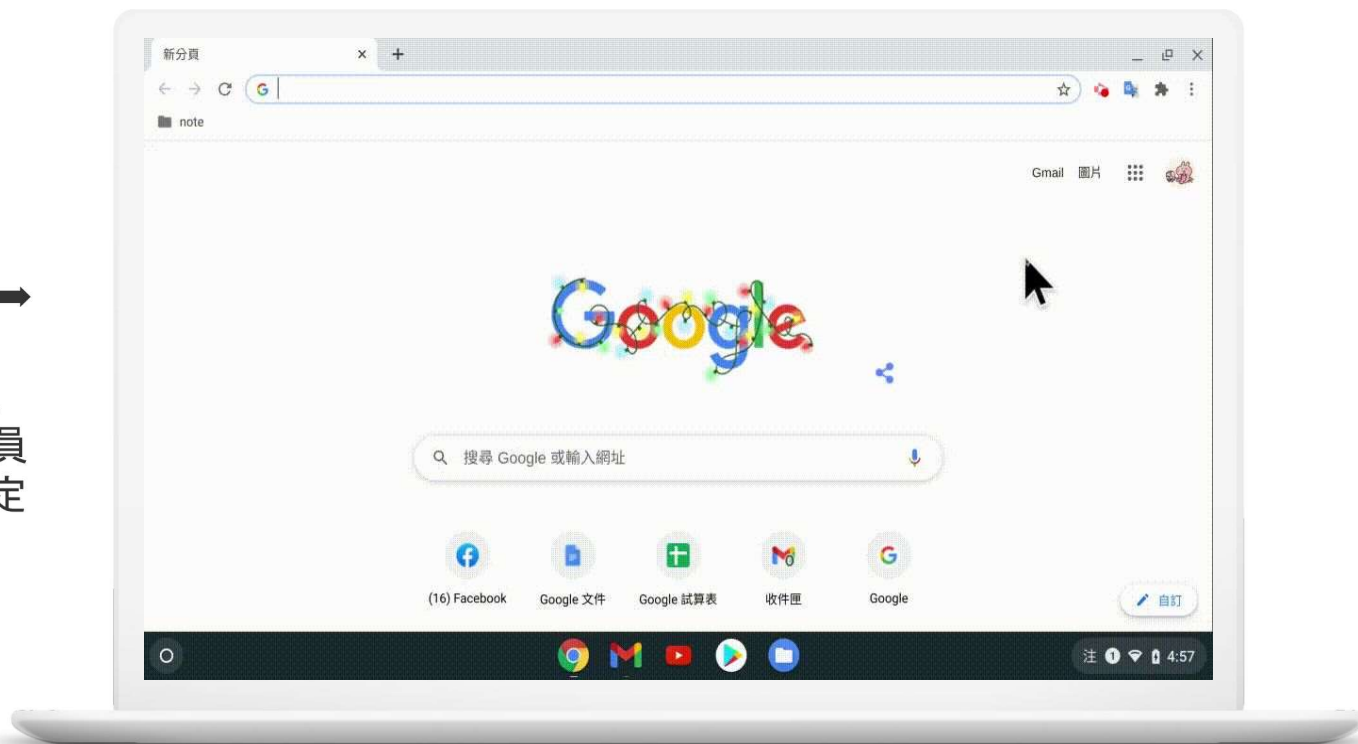
點擊 ⌵ 變為 📌 即釘選成功



# 管理擴充功能

## 👉 路徑

點選**Chrome**瀏覽器 →  
右上角擴充功能按鍵  →  
點選  管理擴充功能 →  
即可檢視所有下載的擴充功能，開啟右上角開發人員模式，可調整擴充功能設定值



# 基礎故障排除



刷機:

esc+重新整理+power

# 投放螢幕



路徑

下載擴充功能「Mirroring 360」→開啟 Chrome 瀏覽器後，打開擴充功能列裡面的「Mirroring 360」→在小視窗中輸入貴校的鏡射碼(新北市學校專屬)，即可開始投影。

 [Mirroring 360](#)

 Mirroring360 Sender for Chrome 從 Chrome 中移除

★★★★★ 176 ⓘ | 實用工具 | 100,000+ 位使用者

[總覽](#) [隱私權實務規範](#) [評論](#) [支援](#) [相關項目](#)

Use Splashtop Classroom to share mirrored Chromebook screens to multiple devices



◀ ▶

● ○ ○ ○ ○

# 標示注音

## 👉 路徑

下載應用程式插件「拼音注音ToneOZ編輯器」→開啟Google Slide 點選「外掛程式」→找到「拼音注音ToneOZ編輯器」→在右側的工作區域輸入文字，會自動標示注音，選擇「嵌入資料」即插入簡報內

[拼音注音ToneOZ編輯器](#)

拼音注音排版 Google Slides Add-ons  
可存檔，日後讀取編輯，類似Word文字藝術師。

ToneOZ.COM  
拼音注音標示教學好幫手 免費免安裝  
線上字型 存為背景透明圖檔 相容各文書軟體

pīn	yīn	shēng	zhì
拼	音	聲	直
fán	jiǎn	diao	shū
繁	簡	調	書
pò	yīn	shuō	héng
破	音	著	橫
	jiào	zhèng	shù
	校	正	書
		cǎi	shù
		彩	書

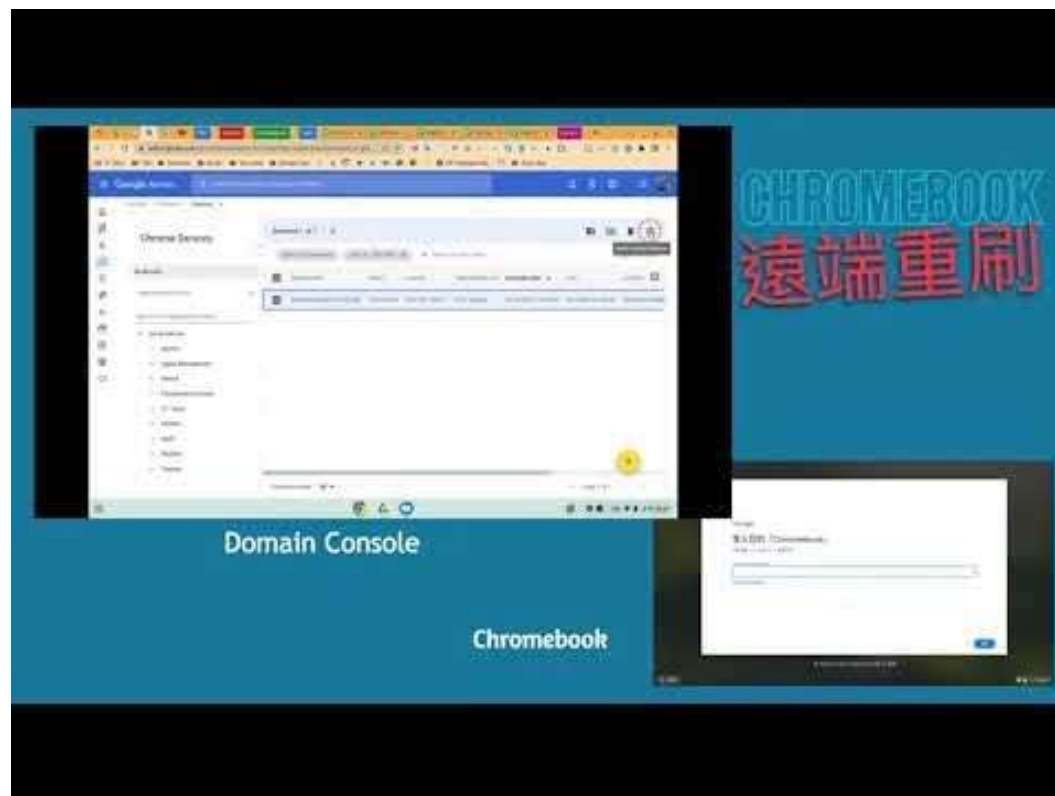
chù chūn 處 春  
chù mián 處 眠  
wén bù 聞 不  
tí jué 啼 覺  
niǎo xiǎo 鳥 曉

# 遠端刷機

👉 路徑

Admin → 裝置 → Chrome → 裝置  
→ 勾選要刷機的裝置序號 →  
選擇最左的重設 → 恢復原廠設定

credit to [盧承璿老師\(Alan\)](#)



# 匯出網域載具資料



下載 Chromebook Inventory 試算表插件，開啟試算表後，從擴充功能開啟 Chromebook Inventory，即可開始選擇要匯出的機構，運用不同欄位的資訊，進行更有效的載具綁定管理！

credit to [盧承璿老師\(Alan\)](#)

[Chromebook Inventory](#)



The screenshot shows the Chromebook Inventory add-on interface. At the top, there is a title "chromebookInventory" with a blue "安裝" (Install) button. Below the title, a description states: "chromebookInventory enables download and update of the metadata and Org Units of enrolled Chrome devices direct from a Google Sheet." A link for the developer, "New Visions Cloudlab", is provided. The interface includes a "適用裝置:" (Applicable devices) section with a green icon, a star rating of "★★★★☆ 197", and a download count of "5,116,647".

Below the interface, a "權限" (Permissions) tab is active, showing a table of Chromebook inventory data. A modal dialog titled "Select Chrome devices for export" is overlaid on the table, allowing users to select a unit for export. The table columns include: Unit Path, Associated User, Associated Location, Name, Serial Number, Mac Address, Org, Program, Version, Device ID, Status, and Last Enrollment. The data rows show various units and their associated information.

Unit Path	Associated User	Associated Location	Name	Serial Number	Mac Address	Org	Program	Version	Device ID	Status	Last Enrollment
inv Students	NK3H-EAANDXK-485a6971761			*37AeFaZu6Ux	5712.89.0	(CPI)	016111a-1481-A	ACTIVE			2014-05-11T22:1 Google, P
inv Students	NK3H-EAANDXK-485a6970661			*37AeFaZu6Ux	5712.89.0	(CPI)	16486279-3d6a-A	ACTIVE			2014-05-11T21:6 Google, P
inv Students							7961-62a33a64-0214-A	ACTIVE			2014-05-11T21:4 Google, P
inv Students							7961-7888a88-3798-A	ACTIVE			2014-05-11T22:0 Google, P
inv Students							0309a473a-05d2-A	ACTIVE			2014-05-11T22:0 Google, P
inv Students							0309a473a-391a-A	ACTIVE			2014-05-11T22:0 Google, P
inv Students							0a56a5b4-33ca-A	ACTIVE			2014-05-11T22:0 Google, P
inv Students							ae3c0e08-0a72-A	ACTIVE			2014-05-11T22:0 Google, P
inv Students							0309a473a-0d75-A	ACTIVE			2014-05-11T22:1 Google, P
inv Students							107a0d71-a91a-A	ACTIVE			2014-05-11T22:0 Google, P
inv Students							0a62b67a-2984-A	ACTIVE			2014-05-11T22:0 Google, P
inv Students							298803a-fa94-A	ACTIVE			2014-05-11T22:0 Google, P
inv Students							0309a473a-0169-A	ACTIVE			2014-05-11T22:0 Google, P
inv Students							387181a1-07aa-A	ACTIVE			2014-05-11T21:4 Google, P
inv Students							30a4877-af1a-A	ACTIVE			2014-05-11T22:1 Google, P
inv Students							548800d-617a-A	ACTIVE			2014-05-11T21:6 Google, P
inv Students							7961a4d1-7d2d-A	ACTIVE			2014-05-11T22:0 Google, P
inv Students							7961c12b-4777-A	ACTIVE			2014-05-11T21:2 Google, P
inv Students							7961c12b-0061-A	ACTIVE			2014-05-11T22:0 Google, P
inv Students							0a3944b3-9d74-A	ACTIVE			2014-05-11T21:0 Google, P
inv Students							ac05a148-4584-A	ACTIVE			2014-05-11T22:0 Google, P
inv Students							0309a473a-1a19-A	ACTIVE			2014-05-11T22:0 Google, P
inv Students							0309a473a-0a71-A	ACTIVE			2014-05-11T21:6 Google, P