

投稿類別：人文社會組

作品名稱：民眾對宗教信仰的傾向程度調查

陳昱承。靜修國小六年 2 班

張千恆。靜修國小六年 2 班

黃承諺。靜修國小六年 2 班

陳正祐。靜修國小六年 2 班

指導老師：劉譯聲、劉鎧誼

壹、前言

一、研究動機

歐洲的宗教信仰以基督教和天主教為中心，禮拜更是西方國家的重要儀式。由於西方人傳統文化中的思想，使所有宗教都能和睦相處、彼此包容又蓬勃發展。更加難能可貴的是，各宗教基於共同的理想及理念，往往能夠跨越教義的鴻溝，在弘法傳教之餘，攜手共同參與慈善公益與社會教化事業，對於社會的進步與繁榮有不抹滅的貢獻。總體而言，宗教在西方各國不僅為信徒提供安頓身心的力量，更透過辦理社會公益事務而提高人民福祉，發揮穩定社會的功能。我們的組員雖然不是非常虔誠的信徒，但基於興趣愛好，我們想了解在現今下，民眾的宗教信仰的情形？民眾對於各大宗教熱衷的程度？這些都是我們迫切想知道的議題。

二、研究目的

- (一)了解在現今科技時代，民眾對各大宗教信仰的情形。
- (二)探討民眾參與宗教活動的熱衷程度。
- (三)調查民眾對神鬼相關信念的看法。
- (四)了解民眾在對宗教捐贈財物或奉獻勞力情形。
- (五)了解民眾對自己宗教信仰的強度描述。

貳、文獻探討

一、名詞解釋

(一)宗教的定義

宗教有多種定義，可以是聯繫人與神祇或超自然、神聖存在的文化體系；還可以定義為，以熱情和堅定地信念而堅持信仰的原則或理論體系。按前者定義，可分為多神論、泛神論、一神論。按後者定義，無神論，自然神論，不可知論等，也都是不同的宗教信仰。這些宗教體系，包括個人行為、傳統儀式、價值觀念、世界觀念、經典作品、朝拜聖地、道德規範或社會團體等形式。宗教信仰是人們對其中某個體系的共識和崇拜。

(二)宗教信仰

宗教信仰是對超自然現象或宗教教義等的堅定信念，其特點是用情感代替證據。《斯坦福哲學百科全書》寫道，「信仰」是一個廣義術語，出現在表達各種不同概念的語言中；從最普遍的意義上講，「信仰」(Faith) 與「信

任」(Trust) 的含義大致相同。但哲學上對信仰的敘述和討論幾乎完全是局限於有神論的宗教信仰，既對上帝的信仰。而且通常，它們處理的是亞伯拉罕傳統（Abrahamic traditions）中的基督教分支中所理解的信仰，儘管沒有排除其它方面的信仰。

二、常見的宗教

世界上幾個常見的宗教如下：

(一)基督教：一種基於耶穌基督的生平和教導的一神論宗教，基督徒相信耶穌是上帝之子和人類的救世主。

(二)耶穌基督後期聖徒教會(摩門教)：一個基督教的教會，他們也相信耶穌是上帝之子，《摩門經》裡的一位尼腓先知、軍事領袖及歷史學家（尼腓人和拉曼人是摩門經中的兩大主要文明）。他親手引述、節錄和編輯這本紀錄

(三)伊斯蘭教：一種基於先知穆罕默德的教導和信仰一個真主（安拉）的一神論宗教。

(四)佛教：一種基於釋迦牟尼（佛陀）的教導的宗教，強調四聖諦、八正道和成就啟迪的重要性。

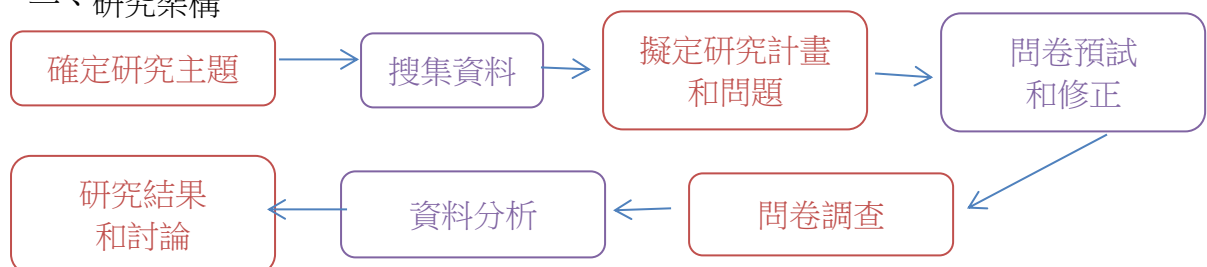
(五)猶太教：一種基於信仰一個上帝的一神論宗教，以希伯來聖經（舊約）為主要經文。

(六)天主教：天主教會相信耶穌基督的宗徒伯多祿（彼得）接受基督的託付，建立教會，成為教會的基石，是羅馬教會的第一位主教，並在這個職位上領導各地教會。因此天主教會是從伯多祿開始一脈相承，是以羅馬主教為領袖的普世教會。

(七)道教：道教是華夏的本土宗教，早源於黃帝。教團的最早形式為于吉開創的太平道、及張道陵創立的五斗米教（天師道），崇拜道家老子為道祖。

叁、研究方法

一、研究架構



二、研究對象

本研究對象為 10 歲以上的學生及社會大眾為主要研究對象。

三、問卷調查法

(一)問卷問題設計

問卷設計前我們先確定施測對象及預計透過問卷收集的訊息和預期的效益，並且根據文獻探討所蒐集到的資料，作為問題及選項擬定的參考。

(二)問卷修改

我們在完成問卷初版設計之後，先給 10 位大人預試，請他們填完後給予問卷修正的建議，再修正成正式問卷。

肆、研究分析與結果

問卷採用線上問卷方式進行。我們在 113 年 9 月 7 日至 9 月 20 日將問卷以網路形式進行轉傳，總共收集了 330 份問卷，分成二大部份為 (1) 基本資料 (2) 關於個人宗教信仰的相關問題。根據問卷調查結果分析如下：

第一部分:基本資料

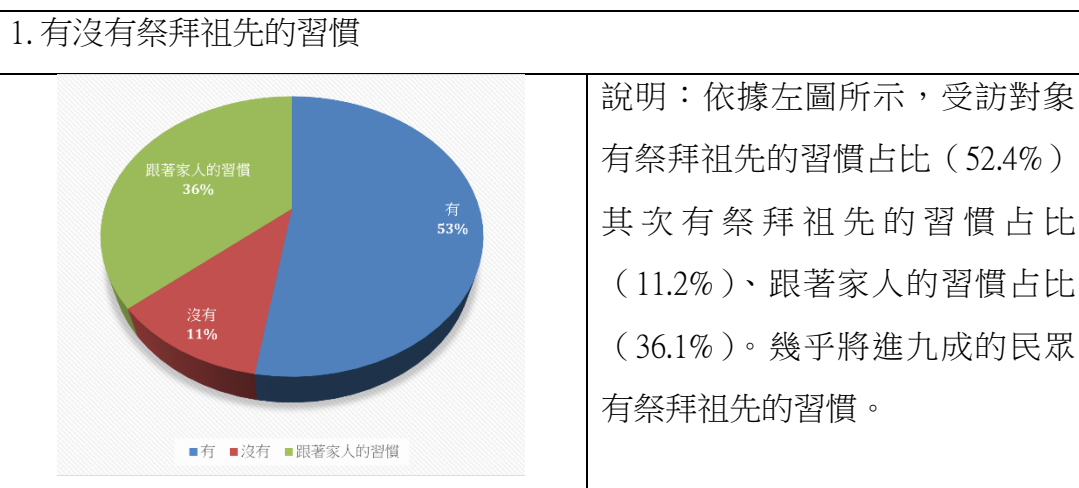
一、年齡：受訪對象以 41-50 歲的人數最高，占比 37.9%。其次是 31-40 占比 31.8%，51-60 歲占比 12.1%。

二、性別：女性填寫的比率較高,為 61.5%。

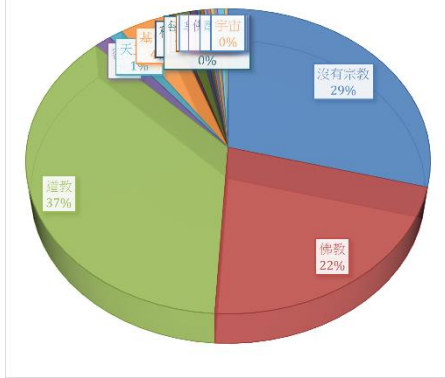
三、所在縣市：受訪對象所在地以彰化縣最多(65.3%),其次是臺中市(7%)

四、受訪者職業：受訪對象職業以服務業最多占比 35%，工商業其次，占比 17%。再來依序是學生(12%)、自由業（12%）、軍公教（11%）

第二部分:關於個人宗教信仰的相關問題

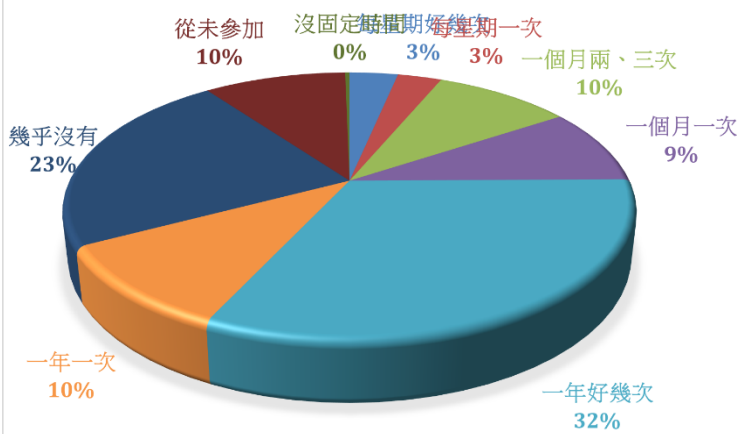


2. 請問你的宗教信仰



說明：受訪對象中信仰道教的人最多，占比 36.8%。其次是沒有宗教，占比 29.1%。可見目前也有人沒有宗教信仰的。幾乎將進 6 成的民眾信奉佛、道教。

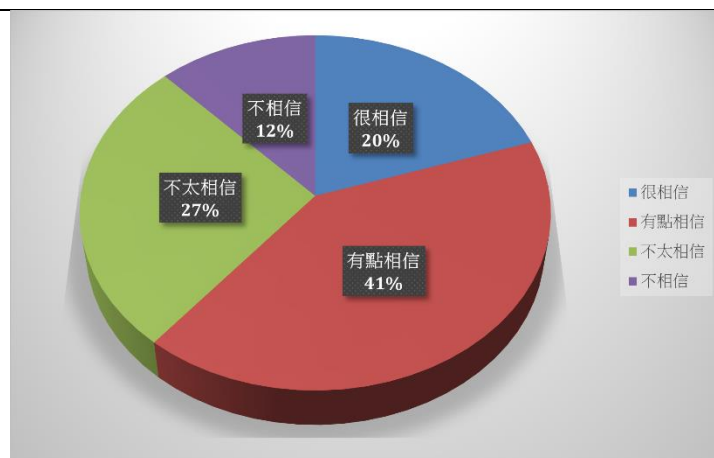
3. 請問你常不常參加宗教活動



說明：受訪對象中，一年去好幾次占比 32.1%，幾乎沒有的占比 22.7%，一年一次的占比 10.3%，從未參加占比 9.7%。

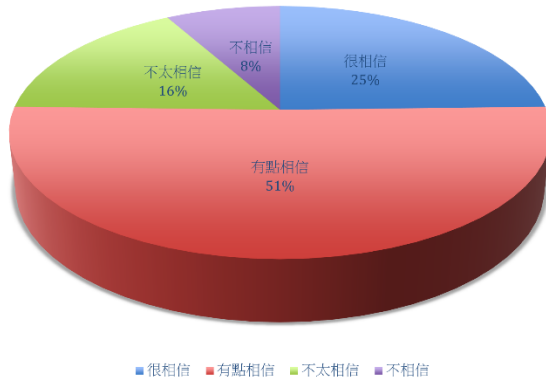
4. 您相信這樣的說法嗎？

4-1. 宇宙有一個至高無上的神



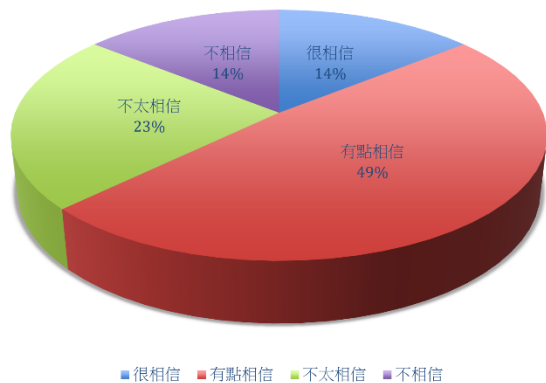
說明：有點相信宇宙有一個至高無上的神占比 40.6%，不太相信的占比 26.7%，很相信的占比 19.7%，不相信的占比 13%。

4-2. 人死後靈魂仍然存在



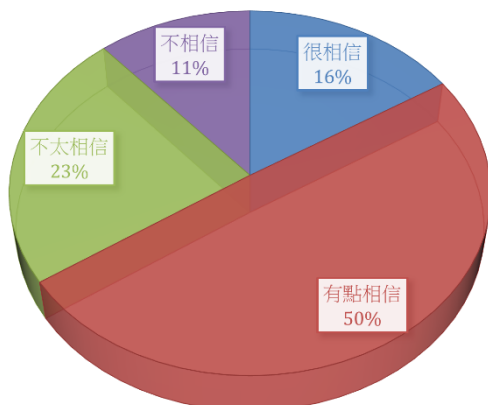
說明：相信人死後靈魂存在的占比 50.6 %，很相信的占比 24.5 %，不太相信的占比是 16.4%，不相信的占比 8.5 %。左圖可見每個人都比較相信這句話。

4-3. 無人祭拜的孤魂會四處飄蕩



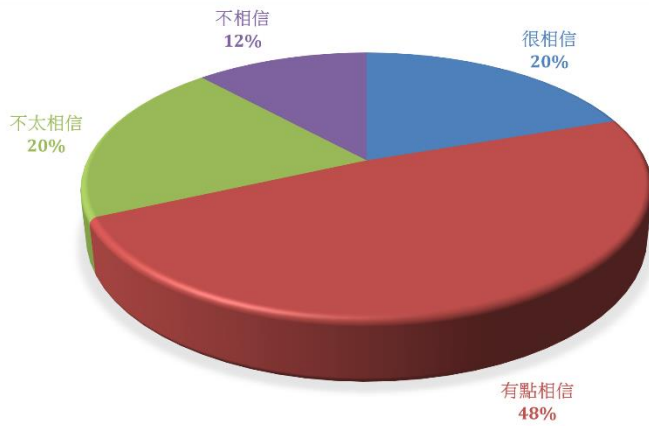
說明：有點相信無人祭拜的孤魂會四處飄蕩這樣的事占比是 48.5 %，不太相信的占比 23%，很相信的占比 14.2 %，不相信的占比 14.2%。一半的人都是有點相信這句話的，不相信的占比最少。

4-4. 相信有靈魂附身這樣的事



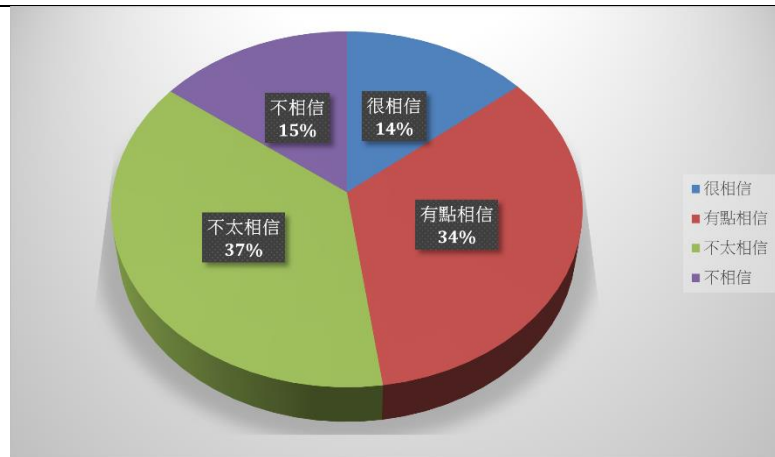
說明：有點相信有靈魂附身這樣的事占比是 50 %，不太相信的占比 23.3%，很相信的占比 15.2 %，不相信的占比 11.5 %。將近一半的人都是有點相信這句話的，不相信的占比最少。

4-5. 緣分是上輩子甚至是幾世前就決定的



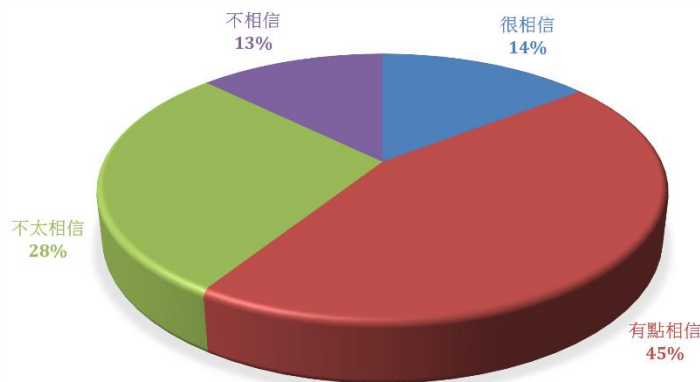
說明：依據左圖有點相信的占比是 48.5 %，不相信的占比 20 %，很相信的占比 19.7 %，不相信的占比 11.8 %。

4-6. 為子女做牛做馬都是上輩子欠的債



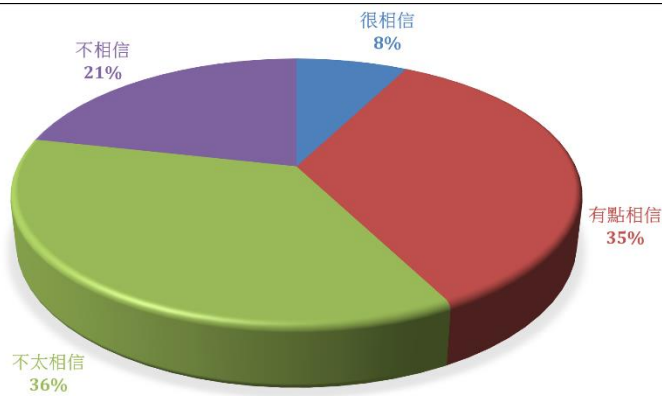
說明：不太相信的占比 36.4 %，有點相信的占比 32.7 %，不相信的占比 17.3%，相信的占比 13.6%。

4-7. 科學可以證明靈魂的存在



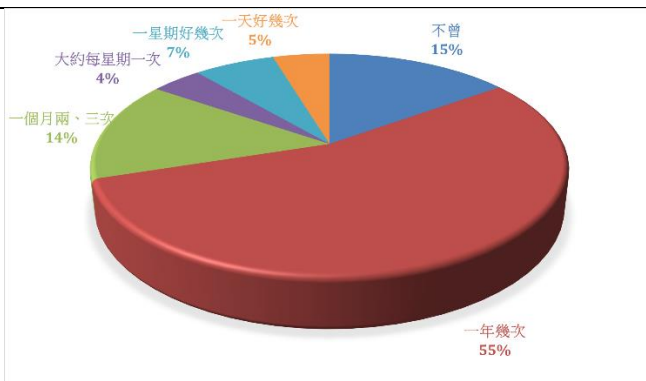
說明：有點相信占比 44.5%，不太相信的占比 28.2%，很相信的占比 14.5 %，不相信的 12.7%。

4-8. 宗教修行會使人產生特殊能力或神通（預知未來或幫人治病）



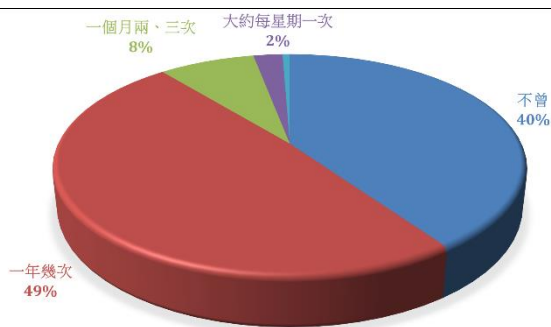
說明：不太相信的占比 36.1，有點相信的占比 34.8%，不相信的占比 21.5%，很相信的占比 7.6%。

5. 您多常祈禱或向神祈求或許願？



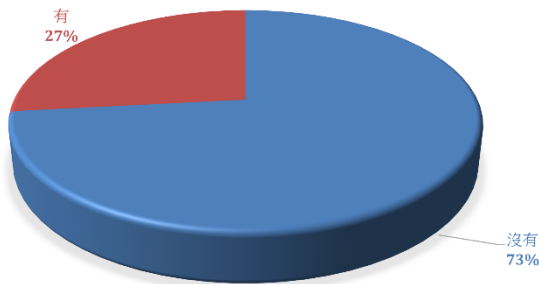
說明：一年常祈禱或向神祈求或許願幾次的占比 55.8%，不曾的占比 15.2%，一個月兩次三次的占比 14.8%。以上敘述我們可以得知一年常祈禱或向神祈求或許願幾次的比例超過一半。

6. 除了法會、禮拜之外，您多久參加寺廟、教會或其他宗教團體的活動？



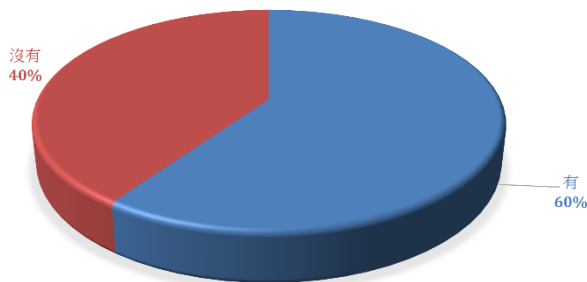
說明：參加寺廟、教會或其他宗教團體的活動一年幾次的佔比 48.8%，不曾的占比 40.3%，其他的佔的比例較少。

7. 在過去一年當中，您有沒有閱讀或聆聽任何與宗教經典相關的讀物，例如：聖經、佛經、古蘭經、或其他宗教典籍？



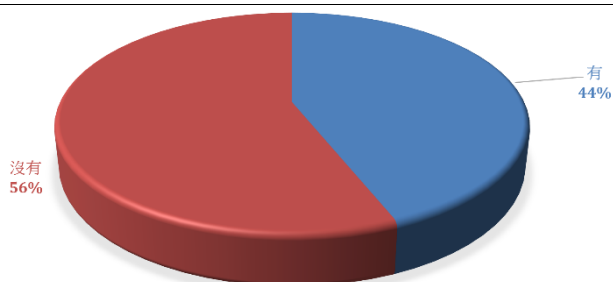
說明：有閱讀或聆聽任何與宗教典籍的占比有 27%，沒有的佔比 73%。

8. 為了宗教上的目的，在您住家中有沒有神龕、神明桌或是擺放宗教物品（譬如，八卦、符咒、神像、金錢豹、蟾蜍、照片、護身符、十字架等）



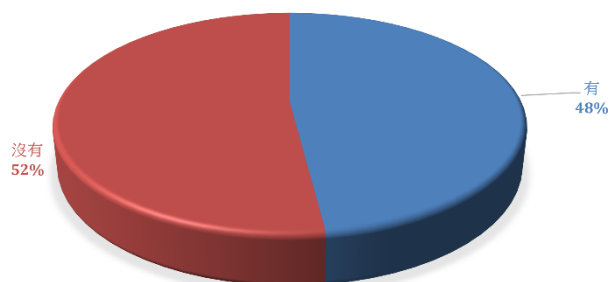
說明：有護身符、十字架、經典等的占比是 60%，沒有的占比 40%。

9. 請問您過去有沒有主動找人算過命？



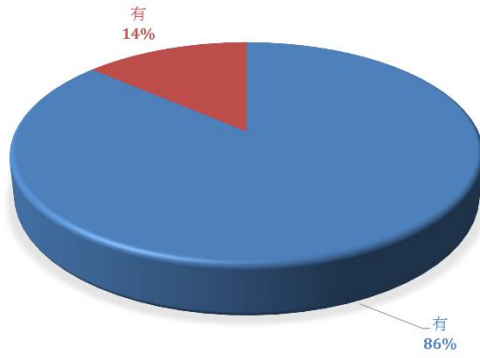
說明：有主動找人算命的占比 56.1%，沒有的占比 43.9%。

10. 請問您在過去一年中，有沒有捐款給寺廟、教會等宗教團體？



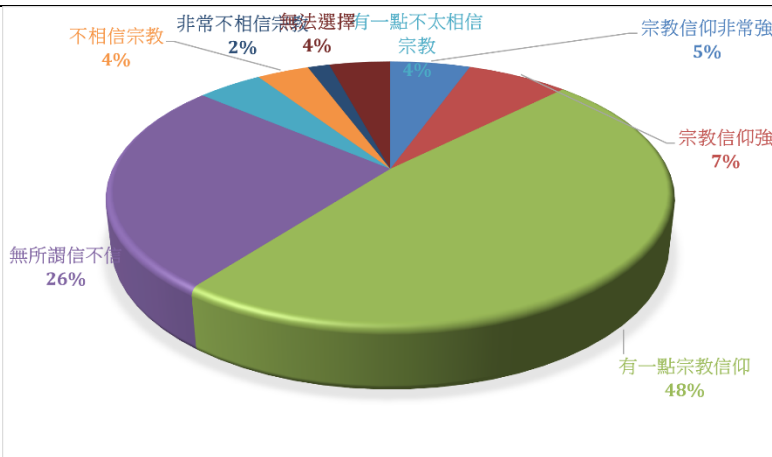
說明：過去一年有捐款給寺廟、教會等宗教團體的占比 48%，沒有的占比 52%。

11. 請問您有沒有在宗教團體擔任義工（志工）？



說明：沒有在宗教團體擔任義工的占比 86%，有擔任義工、志工的占比 14%。

12. 對自己宗教信仰的強度描述？



說明：有一點宗教信仰的占比 47.9%，無所謂信不信的占比 25.8%，宗教信仰非常強的占比 7%。

伍、研究結果與討論

一、研究結果

在經過資料分析後，將分析的結果統整歸納，各項目的結果如下：

(一)在現今科技時代，民眾的宗教信仰的情形？

信仰道教的人最多，占比 32.4%。佛教占比 21.3%，其次是沒有宗教，占比 31%。由此可知，台灣目前的宗教信仰還是以佛道教為主。

(二)民眾參與宗教活動的熱衷程度？

有閱讀或聆聽宗教典籍的占比將近七成。參加寺廟、教會或其他宗教團體的活動一年幾次的佔比 50 %。神媒（如：神父、通靈者、乩童）可以為人驅邪治病依據上圖很相信與有點相信占比 42.4%，由此可得知普遍人群中對於治病與驅邪在心靈上的治癒還是有很好的效果。由此可知民眾參與宗教活動的熱衷程度是很高的，超過一半以上。

(三)民眾對神鬼相關信念的看法？

有護身符、十字架、經典等的占比是 59.5 %。一年內有祈禱或向神祈求或許願幾次的占比 87 %，占比相當高。所以以這兩個例子來看，相信鬼神比率的超過六成。

(四)民眾在對宗教捐贈財物或奉獻勞力情形？

有在宗教團體擔任義工的占比 16.2 %。有捐款給寺廟的占比 54.3 %。

(五)民眾對自己宗教信仰的強度描述？

有一點宗教信仰的占比 44.8 %，無所謂，信不信的占比 25.7%，宗教信仰非常強的占比 7.6 %。

二、討論

(一)台灣目前的宗教信仰還是以佛道教為主。

(二)有閱讀或聆聽宗教典籍的占比將近七成。參加寺廟、教會或其他宗教團體的活動一年幾次的佔比 50 %。民眾參與宗教活動的熱衷程度是很高的，超過一半以上。

(三)有護身符、十字架、經典等的占比是 59.5 %。一年內有祈禱或向神祈求或許願幾次的占比 87 %。所以相信鬼神比率的超過六成。

(四)民眾有在宗教團體擔任義工的占比 16.2 %。有捐款給寺廟的占比 54.3 %。

(五)民眾對自己宗教信仰的強度描述大部分是有一點宗教信仰。

陸、參考資料

1.全國宗教資訊網。取自 <https://religion.moi.gov.tw/>

2.宗教在台灣。取自 <https://www.ey.gov.tw/state/D00B53C98CD4F08F/0fe638e7-c0bf-401e-b9f2-3db11eecd508>

3.雲海旅行社 宗教信仰。取自 <http://www.yunhaitour.com.tw/webeip/ht00175/cn2tw.asp>

4.台灣民間信仰。取自 <https://www.ey.gov.tw/state/D00B53C98CD4F08F/ebdc93b1-e9df-4bf4-8bfe-c6374a0f811f>