

中華民國105年

花蓮縣警察局統計年報

第3期



花蓮縣警察局 編印

中華民國106年9月

凡例

- 一、本統計年報共分二大部份：
 1. 提要分析。
 2. 統計表。
- 二、本年報編印之目的，旨在提供機關首長本局重要施政統計資料及相關數據參考使用。
- 三、本年報各項資料來源，主要係根據本局各業務單位提供之二級報表所編製，間有部份取材自內政部警政署警政統計年報。
- 四、本年報時間序列資料記載至民國105年底。
- 五、本年報所用符號代表意義：
 - 「—」表示無數值
 - 「…」表示數值不明或尚未產生資料
 - 「○」表示數值不及一單位
 - 「——」表示無意義
- 六、本年報所載各項統計資料，倘因修訂、校正，致與以前各期不同者，悉以本期資料為準。
- 七、本年報編印，如有疏漏舛誤，尚祈各界不吝指教，以為今後改進之參考。

目錄

提要分析

壹、人口	2
貳、治安狀況	2
參、交通狀況	8
肆、為民服務狀況	9

統計表

表1、編制員額與現有人數統計	10
表2、本縣戶數、人口數及出生、死亡數統計	11
表3、歲入歲出預、決算統計	12
表4、刑事案件統計	13
表5、刑事案件分類統計	17
表6、竊盜統計	37
表7、暴力犯罪統計	41
表8、違反社會秩序維護法案件統計	45
表9、查獲經濟案件統計	47
表10、機動車輛統計	51
表11、A1類道路交通事故統計	53
表12、A1類道路交通事故統計—分局別	55
表13、道路交通事故統計—道路型態	57
表14、道路交通事故統計—肇事車種	59
表15、道路交通事故統計—肇事時間	61
表16、為民服務成果統計	63

提要分析

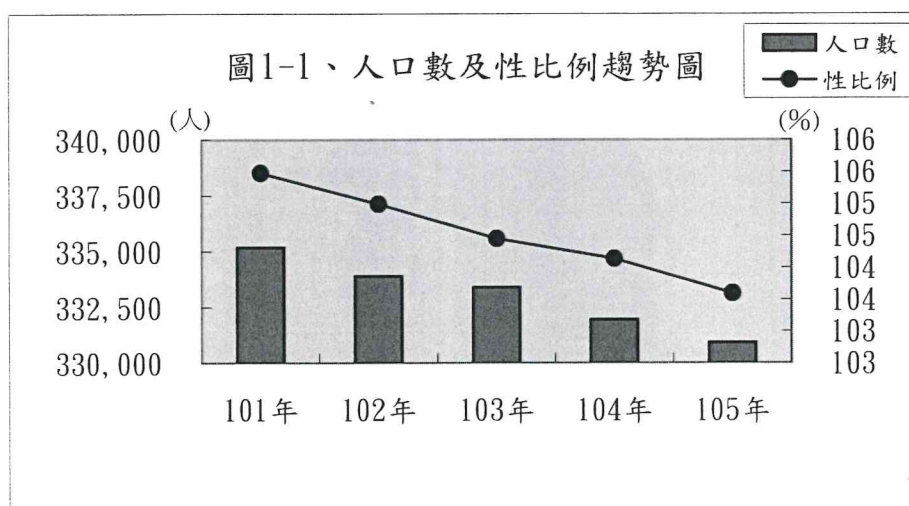
花蓮縣警察局轄境及各分局管轄分佈圖



提要分析

壹、人口

民國105年底本縣共有330,911人，其中男性為 168,375人，女性為 162,536人，人口分布以花蓮市 105,034 人最多，佔全縣總人口 31.74%；以豐濱鄉 4,439 人最少。較104年底 331,945人，減少 1,034人(-0.31%)，其中男性減少 960人、女性減少74人。性比例¹為103.59，較104年減少0.54。(圖1-1、表2-2)



貳、治安狀況

一、刑事案件發生與破獲

(一) 全般刑案

民國105年本縣受理刑事案件發生6,279件、破獲5,848件、破獲率93.14%，相較於104年，發生數增加460件(+7.91%)，破獲數增加449件(+8.32%)，破獲率上升0.36%。平均每日發生17.20件、破獲 16.02件。嫌疑犯人數 5,887人較104年增加152人(2.65%)。(圖1-2、表1-1、表2-4及表2-5)

¹性比例：男性人口對女性人口的比例，即每百女子相對男子數。

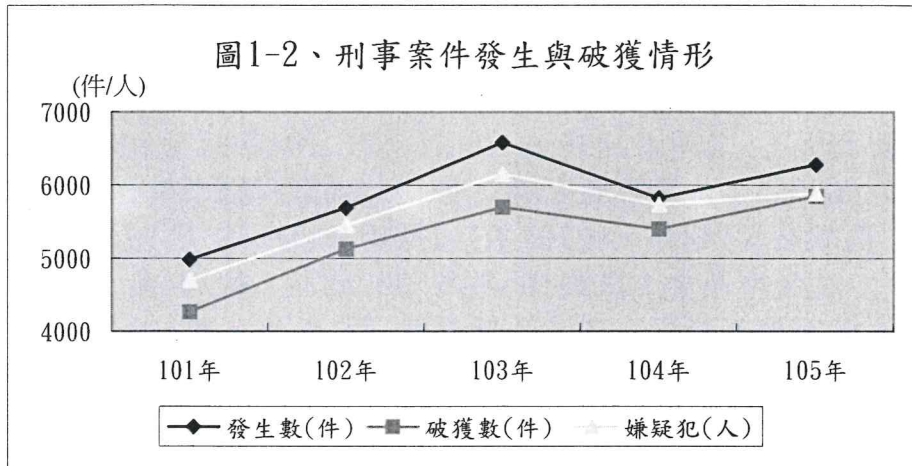
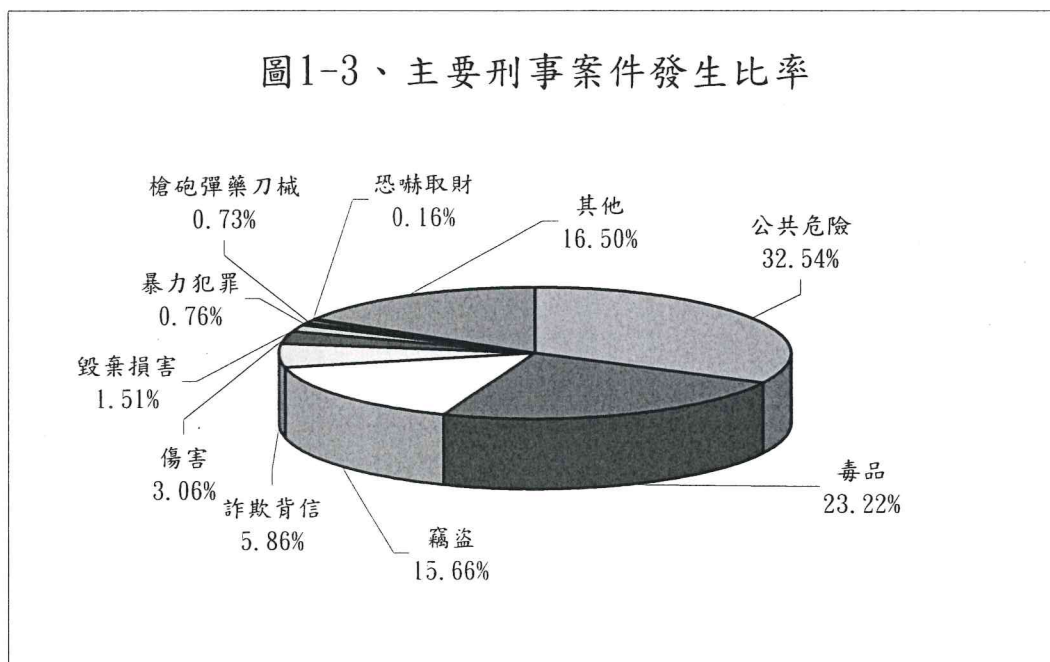


表1-1、刑事案件發生與破獲數

	101年	102年	103年	104年	105年
發生數(件)	4,980	5,690	6,580	5,819	6,279
破獲數(件)	4,264	5,124	5,698	5,399	5,848
嫌疑犯(人)	4,700	5,452	6,156	5,735	5,887
破獲率(%)	85.62	90.05	86.60	92.78	93.14

(二)主要刑事案件比率

本縣各類刑案以公共危險案發生2,043件最多，占刑案總數32.54%，其次為違反毒品危害防制條例案1,458件占23.22%，再次為竊盜案983件，占15.66%。(圖1-3)



(三)竊盜案件

本縣竊盜案件發生 983 件，較 104 年 961 件增加 22 件(+2.29%)，其中普通竊盜 760 件，較 104 年 748 件增加 12 件(+1.60%)；汽車竊盜 75 件，較 104 年 66 件增加 9 件(+13.64%)；機車竊盜 148 件，較 104 年 147 件增加 1 件(+0.68%)。

破獲率而言，民國 105 年為 83.52%，較 104 年 83.14% 增加 0.38 個百分點，其中普通竊盜 81.97%，較 104 年增加 0.15 個百分點；汽車竊盜 77.33%，較 104 年減少 6.00 個百分點；機車竊盜 94.59%，較 104 年增加 4.79 個百分點。

105 年竊盜案件嫌疑犯為 665 人，較 104 年 728 人減少 63 人(-8.65%)。(圖 1-4、表 1-2、圖 1-5 及表 2-6)

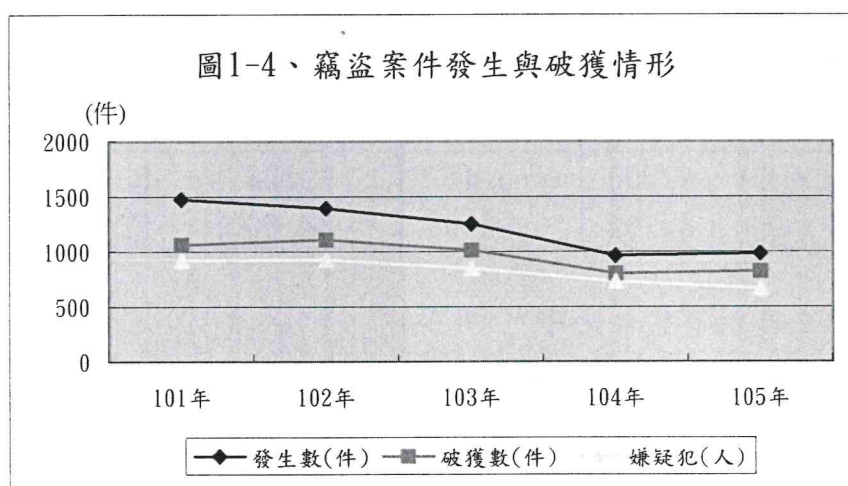
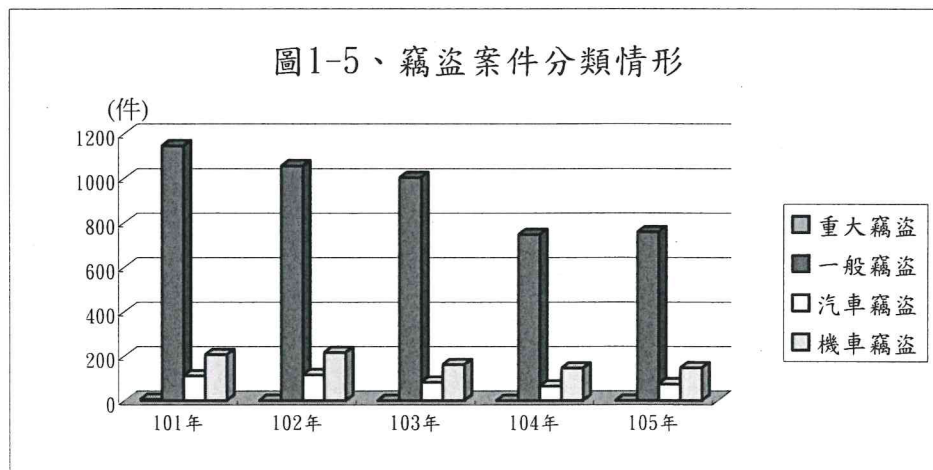


表 1-2、竊盜案件發生與破獲數

	101年	102年	103年	104年	105年
發生數(件)	1,472	1,392	1,249	961	983
破獲數(件)	1,061	1,106	1,013	799	821
嫌疑犯(人)	919	925	845	728	665
破獲率(%)	72.08	79.45	81.10	83.14	83.52

105年竊盜案件分類統計

	總計	重大竊盜	普通竊盜	汽車竊盜	機車竊盜
發生數(件)	983	-	760	75	148
破獲數(件)	821	-	623	58	140
嫌疑犯(人)	665	-	566	31	68
破獲率(%)	83.52	-	81.97	77.33	94.59

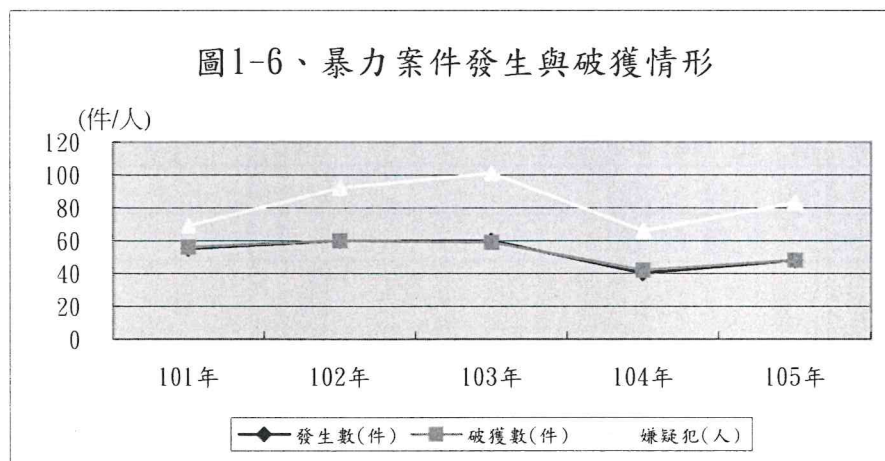


(四)暴力犯罪案件

民國105年本縣暴力犯罪案件發生數48件，較104年40件增加8件(+20.00%)，破獲率為 100%。其中強制性交案件發生數19件，較104年16件增加3件(+18.75%)；故意殺人案件發生數 20件，較104年 12件增加8件(+66.67%)；強盜案件發生數6件，較104年9件減少3件(-33.33%)；搶奪案件發生數 2件；重傷害案件發生數 1件，重大恐嚇取財及擄人勒贖均無案件發生。(表1-3、圖1-6及表2-7)

表1-3、暴力犯罪案件統計

	101年	102年	103年	104年	105年
發生數(件)	55	60	60	40	48
破獲數(件)	56	60	59	42	48
嫌疑犯(人)	69	92	101	66	83
破獲率(%)	101.82	100.00	98.33	105.00	100.00



二、違反社會秩序維護法案件

民國105年本縣違反社會秩序維護法案件發生51件，較104年81件減少30件(-37.04%)，其中以妨害安寧秩序34件，占66.67%居首；妨害善良風俗15件，占29.41%次之；妨害他人身體財產及妨害公務2件，占3.92%。(表1-4、圖1-7、圖1-8及表2-8)

表1-4、違反社會秩序維護法案件統計

	101年	102年	103年	104年	105年
發生數(件)	88	111	119	81	51
人數(人)	93	138	130	146	112

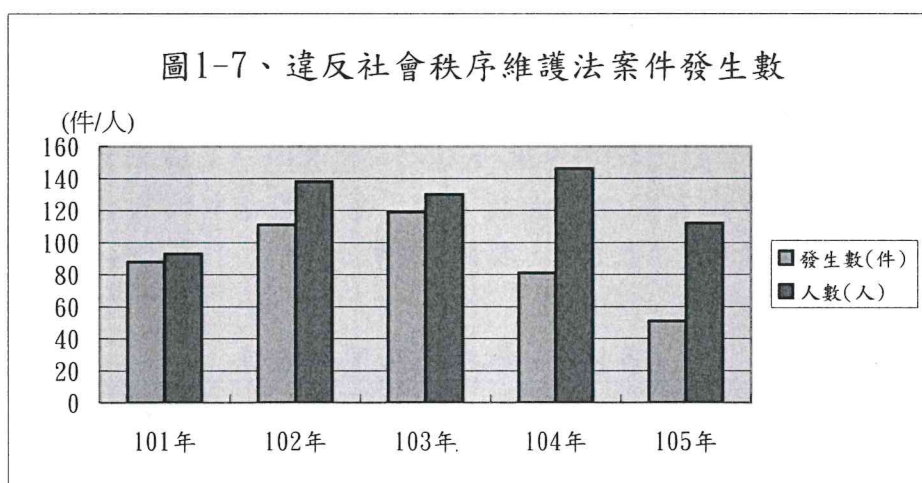
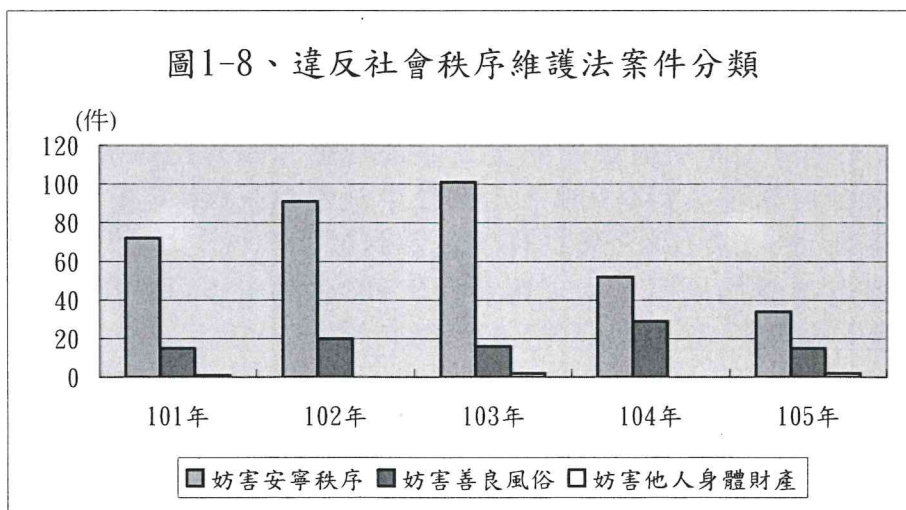


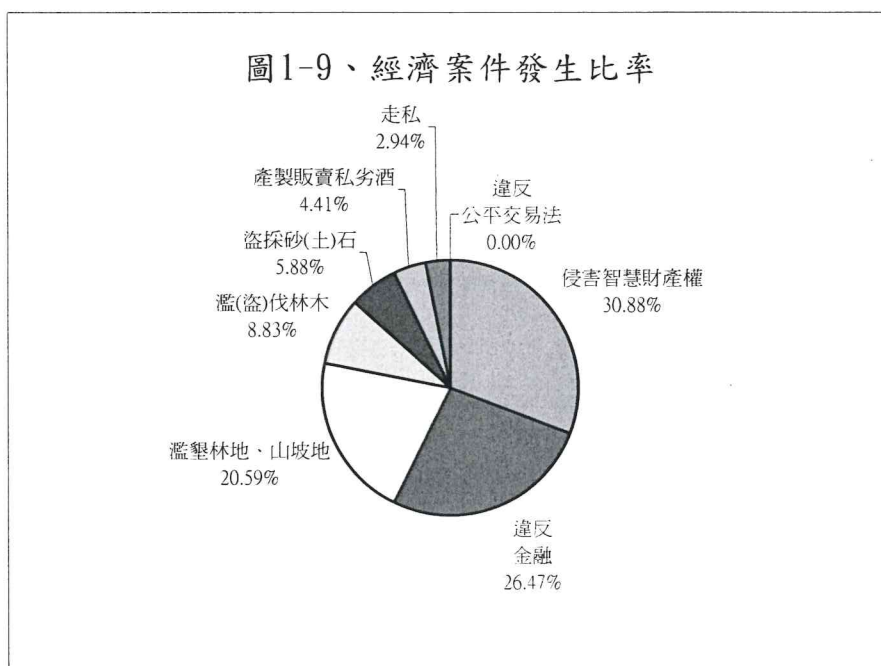
表1-5、違反社會秩序維護法案件分類統計

	發生數(件)	人數(人)
總計	51	112
妨害安寧秩序	34	48
妨害善良風俗	15	60
妨害公務	-	-
妨害他人身體財產	2	4



三、經濟案件

民國105年本縣查獲經濟案件68件，估計金額為26,399千元，較104年43件增加25件(+58.14%)，其中以查獲侵害智慧財產權21件占30.88%居首(以侵害著作權20件為主)，估計金額4,658千元；違反金融18件占26.47%次之(以地下錢莊14件為主)，估計金額12,492千元；濫墾林地、山坡地14件再次之。(圖1-9及表2-9)



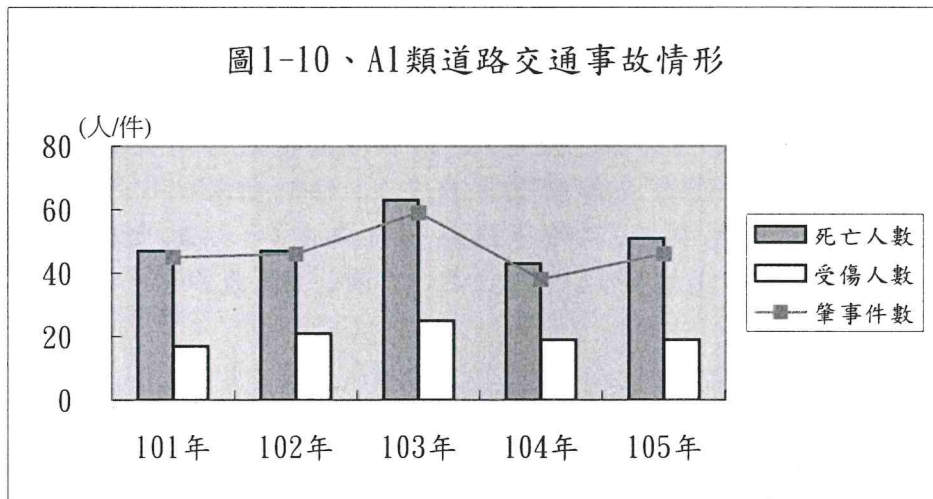
參、交通狀況

民國105年本縣道路交通事故發生5,033件，造成51人死亡及6,633人受傷，其中A1類道路交通事故46件，造成51人死亡及19人受傷，估計財物損失114,950千元，肇事原因以汽(機、慢)車駕駛人過失42件為主。(表1-6、圖1-10及表2-11)

依道路型態觀察，交叉路發生3,101件為最多(61.61%)，次為直路發生1,565件(31.09%)。(表2-13)

表1-6、A1類道路交通事故發生及傷亡人數

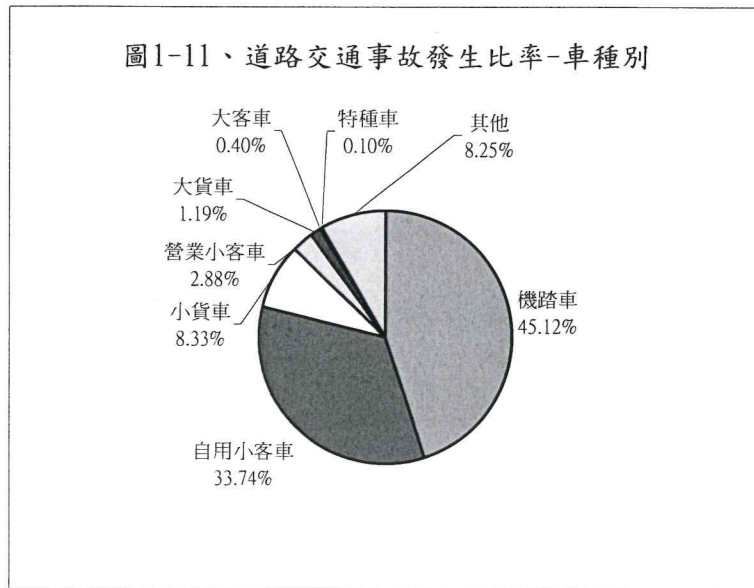
	101年	102年	103年	104年	105年
肇事件數	45	46	59	38	46
死亡人數	47	47	63	43	51
受傷人數	17	21	25	19	19



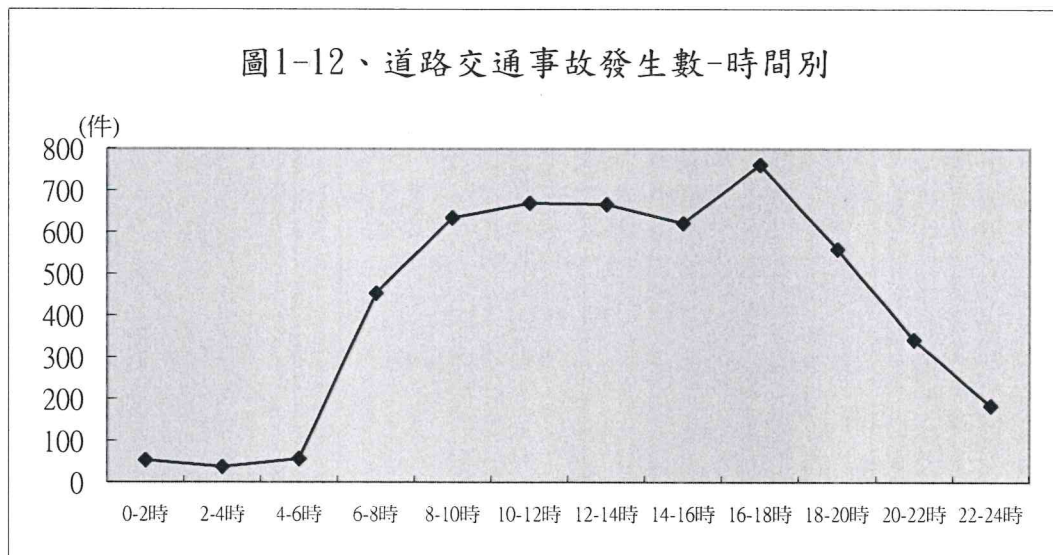
按車種別觀察，由大至小依序為機踏車 2,271件(45.12%)、自用小客車1,698件(33.74%)、小貨車419件(8.33%)、營業小客車145件(2.88%)、大貨車60件(1.19%)、大客車20件(0.40%)。(表1-7、圖1-11及表2-14)

表1-7、道路交通事故發生數統計-車種別

	101年	102年	103年	104年	105年
總計	4,029	4,370	4,851	4,758	5,033
大貨車	67	82	79	64	60
小貨車	392	389	449	370	419
大客車	20	22	26	30	20
營業小客車	90	112	150	143	145
自用小客車	1,257	1,351	1,546	1,560	1,698
特種車	2	3	6	4	5
機踏車	1,844	2,005	2,231	2,190	2,271
其他	357	406	364	397	415



按發生時間分析，日間（6時至18時）發生3,804件（75.58%），並以16-18時為最高峰，夜間1,229件（24.42%）。（圖1-12及表2-15）



肆、為民服務成果

105年為民服務成果計有協尋查尋人口、身分不明者暨饒家青少年返家團圓399件，民眾舉家外出、加強住宅巡邏服務72件，受理公司、行號、團體、民眾護鈔396件，服務台服務14,902件，廣播服務31件，急難救助、排難解困7,360件，提供夜歸婦孺代叫計程車1,904件，受理報案服務42,816件等項。（表2-16）

統計表

表2-1、花蓮縣警察局編制員額與現有人數

民國105年底

單位：人

類別	編制人數	預算人數	現有人數	缺額	
				編制	預算
總計	1,560	1,410	1,183	377	227
職員	67	56	44	23	12
警員	1,416	1,280	1,076	340	204
技工	18	12	10	8	2
駕駛	7	6	5	2	1
工友	52	56	48	4	8

資料來源：本局人事室、秘書科。

表2-2、花蓮縣戶數、人口數及出生、死亡數統計

民國105年底

單位：人

	戶數	人口數			出生數	死亡數
		合計	男	女		
總計	125,361	330,911	168,375	162,536	255	281
花蓮市	41,465	105,034	50,778	54,256	74	58
鳳林鎮	4,395	11,004	5,729	5,275	5	5
玉里鎮	8,891	24,740	13,176	11,564	22	29
新城鄉	7,678	20,274	10,443	9,831	23	30
吉安鄉	31,766	83,656	42,249	41,407	56	56
壽豐鄉	7,114	18,146	9,675	8,471	14	18
光復鄉	5,041	13,032	6,933	6,099	4	16
豐濱鄉	1,717	4,439	2,474	1,965	5	6
瑞穗鄉	4,730	11,757	6,343	5,414	4	18
富里鄉	4,007	10,557	5,737	4,820	12	14
秀林鄉	4,779	15,796	8,142	7,654	25	17
萬榮鄉	2,090	6,440	3,399	3,041	4	10
卓溪鄉	1,688	6,036	3,297	2,739	7	4

資料來源：縣政府主計處統計科。

表2-3、花蓮縣警察局歲入歲出預、決算統計

單位：千元

年度別	歲 入		歲 出			
	預算數	決算數	預算數		決算數	
			經常門	資本門	經常門	資本門
民國 95 年度	9,471	20,771	1,758,402	65,124	1,731,425	63,808
民國 96 年度	17,056	23,366	1,771,814	79,519	1,707,855	74,583
民國 97 年度	9,265	13,570	1,760,786	61,249	1,735,164	55,058
民國 98 年度	24,884	26,164	1,809,085	91,496	1,785,599	84,054
民國 99 年度	18,060	22,690	1,851,079	62,984	1,799,125	58,504
民國 100 年度	15,667	21,940	1,847,917	56,944	1,787,562	55,982
民國 101 年度	6,664	12,629	1,798,469	51,390	1,776,358	49,641
民國 102 年度	8,437	17,383	1,789,507	48,757	1,765,195	46,940
民國 103 年度	33,308	38,020	1,803,211	46,330	1,754,048	44,079
民國 104 年度	42,159	45,182	1,739,769	51,867	1,690,903	49,463
民國 105 年度	35,209	37,595	1,705,430	50,420	1,670,203	49,474

資料來源：本局會計室。

附註：預算數含追加、減數及調整待遇(未含統籌)。

表2-4、花蓮縣

年度別	總			計
	發生數	破獲數	嫌疑犯	破獲率
民國 95 年	7,124	5,269	4,565	73.96
民國 96 年	7,250	5,765	5,630	79.52
民國 97 年	6,799	5,539	5,896	81.47
民國 98 年	6,547	5,396	5,863	82.42
民國 99 年	6,948	5,513	5,744	79.35
民國 100 年	5,749	4,623	4,847	80.41
民國 101 年	4,980	4,264	4,700	85.62
民國 102 年	5,690	5,124	5,452	90.05
民國 103 年	6,580	5,698	6,156	86.60
民國 104 年	5,819	5,399	5,735	92.78
民國 105 年	6,279	5,848	5,887	93.14
一 月	438	401	397	91.55
二 月	440	413	436	93.86
三 月	503	470	463	93.44
四 月	487	453	448	93.02
五 月	537	505	522	94.04
六 月	494	455	442	92.11
七 月	555	490	491	88.29
八 月	592	541	537	91.39
九 月	517	478	482	92.46
十 月	612	556	570	90.85
十 一 月	549	520	507	94.72
十 二 月	555	566	592	101.98
本年與上年 增減比較(%)	7.91	8.32	2.65	

資料來源：本局刑事警察大隊。

刑事案件統計

單位：件、人

暴 發生數	力 破獲數	犯 嫌疑犯	罪 破獲率
144	144	171	100.00
112	93	128	83.04
95	102	118	107.37
90	84	98	93.33
85	82	99	96.47
53	54	109	101.89
55	56	69	101.82
60	60	92	100.00
60	59	101	98.33
40	42	66	105.00
48	48	83	100.00
2	2	2	100.00
5	3	2	60.00
1	1	4	100.00
1	2	2	-
3	2	3	-
2	3	2	150.00
6	5	9	83.33
6	8	10	133.33
6	4	15	66.67
9	10	16	111.11
2	1	6	50.00
5	7	12	140.00
20.00	14.29	25.76	

表2-4、花蓮縣

年度別	竊		盜	
	發生數	破獲數	嫌疑犯	破獲率
民國 95 年	3,602	2,757	1,755	76.54
民國 96 年	3,077	2,381	1,719	77.38
民國 97 年	2,779	2,176	1,893	78.30
民國 98 年	2,166	1,631	1,329	75.30
民國 99 年	2,352	1,721	1,242	73.17
民國 100 年	1,780	1,341	1,075	75.34
民國 101 年	1,472	1,061	919	72.08
民國 102 年	1,392	1,106	925	79.45
民國 103 年	1,249	1,013	845	81.10
民國 104 年	961	799	728	83.14
民國 105 年	983	821	665	83.52
一 月	75	63	49	84.00
二 月	69	60	46	86.96
三 月	72	55	47	76.39
四 月	77	61	47	79.22
五 月	93	72	65	77.42
六 月	82	69	60	84.15
七 月	85	69	46	81.18
八 月	89	72	59	80.90
九 月	80	61	44	76.25
十 月	103	77	68	74.76
十 一 月	66	69	63	104.55
十 二 月	92	93	71	101.09
本年與上年 增減比較 (%)	2.29	2.75	-8.65	

資料來源：本局刑事警察大隊。

刑事案件統計(續完)

單位：件、人

其		他	
發生數	破獲數	嫌疑犯	破獲率
3,378	2,368	2,639	70.10
4,061	3,291	3,783	81.04
3,925	3,261	3,885	83.08
4,291	3,681	4,436	85.78
4,511	3,710	4,403	82.24
3,916	3,228	3,663	82.43
3,453	3,147	3,712	91.14
4,238	3,958	4,435	93.39
5,271	4,626	5,210	87.76
4,818	4,558	4,941	94.60
5,248	4,979	5,139	94.87
361	336	346	93.07
366	350	388	95.63
430	414	412	96.28
409	390	399	95.35
441	431	454	97.73
410	383	380	93.41
464	416	436	89.66
497	461	468	92.76
431	413	423	95.82
500	469	486	93.80
481	450	438	93.56
458	466	509	101.75
8.92	9.24	4.01	

表2-5、花蓮縣刑事

年度別		總計	竊		盜	
			小計	一般竊盜(1)	汽車竊盜	機車竊盜
民國 95 年	發生數	7,124	3,602	2,394	333	875
	破獲數	5,269	2,757	1,689	255	813
	嫌疑犯	4,565	1,755	1,485	49	221
民國 96 年	發生數	7,250	3,077	2,115	258	704
	破獲數	5,765	2,381	1,526	219	636
	嫌疑犯	5,630	1,719	1,482	57	180
民國 97 年	發生數	6,799	2,779	2,148	229	402
	破獲數	5,539	2,176	1,609	197	370
	嫌疑犯	5,896	1,893	1,638	80	175
民國 98 年	發生數	6,547	2,166	1,726	121	319
	破獲數	5,396	1,631	1,204	94	333
	嫌疑犯	5,863	1,329	1,127	46	156
民國 99 年	發生數	6,948	2,352	1,755	162	435
	破獲數	5,513	1,721	1,200	136	385
	嫌疑犯	5,744	1,242	1,058	56	128
民國 100 年	發生數	5,749	1,780	1,352	115	313
	破獲數	4,623	1,341	919	101	321
	嫌疑犯	4,847	1,075	901	36	138
民國 101 年	發生數	4,980	1,472	1,153	112	207
	破獲數	4,264	1,061	772	86	203
	嫌疑犯	4,700	919	807	33	79
民國 102 年	發生數	5,690	1,392	1,058	117	217
	破獲數	5,124	1,106	812	102	192
	嫌疑犯	5,452	925	807	50	68
民國 103 年	發生數	6,580	1,249	1,004	83	162
	破獲數	5,698	1,013	780	89	144
	嫌疑犯	6,156	845	739	46	60
民國 104 年	發生數	5,819	961	748	66	147
	破獲數	5,399	190	142	15	33
	嫌疑犯	5,735	728	609	50	69

附註：(1)包含「重大竊盜」及「普通竊盜」。

案件分類統計

單位：件、人

贓物	賭博	傷害(2)	詐欺背信	妨害自由	殺	
					小計	故意殺人
31	163	340	579	52	21	20
28	164	101	403	14	20	19
29	306	120	300	20	28	26
19	96	365	537	97	20	19
20	95	221	442	64	18	17
21	192	322	444	121	42	41
57	73	373	464	115	10	9
56	73	277	320	85	10	9
50	205	399	496	114	14	13
31	62	468	490	116	18	16
29	62	368	397	97	17	15
29	146	527	466	134	21	16
41	57	455	451	126	17	17
40	57	327	320	90	18	18
33	142	464	324	113	32	32
41	64	393	464	145	13	12
39	65	294	379	100	12	11
33	118	441	325	117	51	50
13	57	286	318	130	16	15
12	63	242	294	120	17	16
11	126	367	339	156	26	25
25	54	231	272	101	28	27
26	56	224	221	96	28	27
34	144	323	259	110	51	50
26	55	274	504	134	30	30
27	55	242	278	117	30	30
28	107	356	280	134	61	61
15	46	180	331	87	13	12
16	42	172	264	73	14	13
19	88	263	353	93	16	15

表2-5、花蓮縣刑事

年度別		總計	竊		盜	
			小計	一般竊盜(1)	汽車竊盜	機車竊盜
民國105年	發生數	6,279	983	760	75	148
	破獲數	5,848	821	623	58	140
	嫌疑犯	5,887	665	566	31	68
一 月	發生數	438	75	61	3	11
	破獲數	401	63	47	4	12
	嫌疑犯	397	49	44	-	5
二 月	發生數	440	69	56	1	12
	破獲數	413	60	49	1	10
	嫌疑犯	436	46	38	-	8
三 月	發生數	503	72	51	7	14
	破獲數	470	55	38	3	14
	嫌疑犯	463	47	37	3	7
四 月	發生數	487	77	55	10	12
	破獲數	453	61	43	9	9
	嫌疑犯	448	47	38	4	5
五 月	發生數	537	93	75	6	12
	破獲數	505	72	57	3	12
	嫌疑犯	522	65	57	3	5
六 月	發生數	494	82	72	3	7
	破獲數	455	69	57	5	7
	嫌疑犯	442	60	52	2	6
七 月	發生數	555	85	66	4	15
	破獲數	490	69	53	5	11
	嫌疑犯	491	46	36	1	9
八 月	發生數	592	89	59	10	20
	破獲數	541	72	51	7	14
	嫌疑犯	537	59	52	5	2
九 月	發生數	517	80	57	11	12
	破獲數	478	61	42	6	13
	嫌疑犯	482	44	38	3	3
十 月	發生數	612	103	75	12	16
	破獲數	556	77	58	6	13
	嫌疑犯	570	68	60	2	6
十 一 月	發生數	549	66	53	7	6
	破獲數	520	69	51	8	10
	嫌疑犯	507	63	49	6	8
十 二 月	發生數	555	92	80	1	11
	破獲數	566	93	77	1	15
	嫌疑犯	592	71	65	2	4

資料來源：依據本局刑事警察大隊資料編製。

附註：(1)包含「重大竊盜」及「普通竊盜」。

案件分類統計(續1)

單位：件、人

贓物	賭博	傷害(2)	詐欺背信	妨害自由	殺	
					小計	故意殺人
8	39	192	368	122	21	20
4	29	188	269	122	21	20
3	61	277	342	166	42	41
-	4	14	27	6	-	-
-	4	13	15	6	-	-
-	7	12	21	5	-	-
-	18	11	18	6	1	1
-	17	10	18	6	1	1
-	27	14	23	10	-	-
-	2	10	36	8	-	-
-	2	13	32	8	-	-
-	5	21	32	11	-	-
-	1	13	26	8	-	-
-	1	11	16	9	-	-
-	5	16	27	14	-	-
-	3	20	30	12	-	-
-	1	21	31	11	-	-
-	6	28	32	25	-	-
1	1	9	28	9	1	1
1	1	10	16	11	1	1
2	1	23	16	13	1	1
-	1	17	35	17	5	4
-	-	14	19	16	5	4
-	-	29	38	18	9	8
1	2	17	30	8	3	3
1	-	16	16	8	3	3
-	-	20	24	8	1	1
1	-	14	23	3	4	4
1	-	15	14	5	3	3
-	-	16	26	7	14	14
3	4	26	43	15	6	6
1	2	21	28	14	7	7
1	4	25	34	22	14	14
2	2	11	41	14	-	-
-	-	11	24	13	-	-
-	-	20	22	15	2	2
-	1	30	31	16	1	1
-	1	33	40	15	1	1
-	6	53	47	18	1	1

附註：(2)包含「重傷害」及「一般傷害」。

表2-5、花蓮縣刑事

年度別		人	駕駛過失	妨害婚姻 及家庭	妨害風化	小計
		過失殺人				
民國 95 年	發生數	1	18	19	26	93
	破獲數	1	16	13	25	94
	嫌疑犯	2	17	19	30	101
民國 96 年	發生數	1	61	12	43	105
	破獲數	1	59	11	51	89
	嫌疑犯	1	60	17	79	88
民國 97 年	發生數	1	83	15	52	105
	破獲數	1	84	11	61	110
	嫌疑犯	1	87	18	66	118
民國 98 年	發生數	2	110	12	48	153
	破獲數	2	106	11	21	142
	嫌疑犯	5	108	14	34	146
民國 99 年	發生數	-	195	11	20	129
	破獲數	-	192	6	18	123
	嫌疑犯	-	200	7	26	122
民國 100 年	發生數	1	192	8	8	143
	破獲數	1	187	6	6	126
	嫌疑犯	1	205	9	7	138
民國 101 年	發生數	1	169	15	12	158
	破獲數	1	169	12	9	160
	嫌疑犯	1	173	18	11	166
民國 102 年	發生數	1	192	17	16	160
	破獲數	1	191	15	14	156
	嫌疑犯	1	201	20	28	156
民國 103 年	發生數	-	202	13	21	142
	破獲數	-	199	15	20	140
	嫌疑犯	-	204	23	26	145
民國 104 年	發生數	1	163	10	16	146
	破獲數	1	162	10	16	149
	嫌疑犯	1	159	16	21	153

案件分類統計(續2)

單位：件、人

妨害性自主罪				恐嚇取財 (5)	擄人勒贖	侵佔	偽造文書 印文
強制性交 (3)	共同強制 性交	對幼性交	性交猥褻 (4)				
46	2	13	32	69	-	50	56
49	2	13	30	18	-	19	36
47	8	17	29	27	-	18	39
33	4	14	54	68	1	79	100
28	2	9	50	33	1	63	88
27	6	6	49	51	3	75	102
33	2	8	62	38	-	83	90
36	2	11	61	22	-	66	76
40	10	11	57	42	-	81	112
34	2	12	105	30	-	90	64
30	2	13	97	26	-	67	56
32	4	14	96	33	-	70	91
25	1	15	88	31	-	89	85
22	1	14	86	25	-	73	61
25	2	13	82	39	-	68	75
10	3	14	116	11	-	96	66
13	3	14	96	8	-	69	37
13	13	14	98	9	-	72	47
23	1	4	130	13	-	75	56
23	-	4	133	14	-	64	38
24	1	3	138	21	-	61	47
16	1	2	141	11	-	84	65
14	2	3	137	9	-	78	36
20	5	2	129	14	-	72	40
19	-	2	121	13	-	92	57
19	-	1	120	13	-	79	31
24	-	1	120	23	-	79	31
14	-	2	130	11	-	53	56
14	-	3	132	10	-	46	27
15	-	3	135	10	-	45	26

(5)包含「重大恐嚇取財」、「一般恐嚇取財」。

表2-5、花蓮縣刑事

年度別		人	駕駛過失	妨害婚姻 及家庭	妨害風化	小計
		過失殺人				
民國105年	發生數	1	174	8	17	139
	破獲數	1	173	9	16	145
	嫌疑犯	1	170	9	20	136
一 月	發生數	-	17	-	5	9
	破獲數	-	17	-	5	10
	嫌疑犯	-	16	-	7	8
二 月	發生數	-	8	-	4	11
	破獲數	-	8	-	4	11
	嫌疑犯	-	9	-	4	11
三 月	發生數	-	10	1	-	14
	破獲數	-	10	1	-	11
	嫌疑犯	-	10	1	-	11
四 月	發生數	-	6	1	2	7
	破獲數	-	6	-	2	12
	嫌疑犯	-	6	-	4	12
五 月	發生數	-	12	-	2	17
	破獲數	-	12	-	2	16
	嫌疑犯	-	11	-	2	17
六 月	發生數	-	12	-	1	13
	破獲數	-	12	-	-	12
	嫌疑犯	-	12	-	-	10
七 月	發生數	1	9	-	-	9
	破獲數	1	9	1	-	9
	嫌疑犯	1	7	-	-	7
八 月	發生數	-	17	-	-	10
	破獲數	-	17	-	-	9
	嫌疑犯	-	15	-	-	8
九 月	發生數	-	24	3	2	14
	破獲數	-	24	4	2	15
	嫌疑犯	-	25	4	2	16
十 月	發生數	-	22	1	-	10
	破獲數	-	21	1	-	9
	嫌疑犯	-	23	3	-	7
十 一 月	發生數	-	13	-	1	10
	破獲數	-	13	-	1	8
	嫌疑犯	-	12	-	1	7
十 二 月	發生數	-	24	2	-	15
	破獲數	-	24	2	-	23
	嫌疑犯	-	24	1	-	22

資料來源：依據本局刑事警察大隊資料編製。

案件分類統計(續3)

單位：件、人

妨害性自主罪				恐嚇取財 (5)	擄人勒贖	侵佔	偽造文書 印文
強制性交 (3)	共同強制 性交	對幼性交	性交猥褻 (4)				
15	1	3	120	10	-	80	94
15	1	3	126	11	-	73	31
12	2	3	119	17	-	58	25
2	-	-	7	1	-	6	4
2	-	-	8	1	-	4	2
2	-	-	6	1	-	2	1
2	1	-	8	-	-	7	4
2	-	-	9	-	-	4	1
2	-	-	9	-	-	3	1
-	-	1	13	2	-	5	4
-	-	-	11	2	-	3	2
-	-	-	11	2	-	-	2
1	-	-	6	1	-	4	9
1	-	1	10	-	-	7	3
1	-	1	10	-	-	7	2
2	-	-	15	-	-	7	8
-	1	-	15	-	-	8	5
-	2	-	15	-	-	8	5
1	-	-	12	3	-	6	5
2	-	-	10	2	-	3	-
1	-	-	9	-	-	1	-
1	-	-	8	-	-	4	16
-	-	-	9	1	-	6	3
-	-	-	7	1	-	6	3
1	-	1	8	-	-	8	10
3	-	1	5	1	-	5	4
2	-	1	5	3	-	5	4
1	-	-	13	-	-	9	5
-	-	-	15	1	-	7	1
-	-	-	16	1	-	8	2
1	-	-	9	2	-	7	12
2	-	-	7	2	-	8	6
1	-	-	6	6	-	6	3
1	-	-	9	-	-	8	7
-	-	-	8	-	-	9	3
-	-	-	7	-	-	6	1
2	-	1	12	1	-	9	10
3	-	1	19	1	-	9	1
3	-	1	18	3	-	6	1

附註：(3)、(4)民國89年1月份以前為「強姦」、「輪姦」。

(5)包含「重大恐嚇取財」、「一般恐嚇取財」。

表2-5、花蓮縣刑事

年度別		違反毒品危害防制條例				
		小計	第一級毒品	第二級毒品	第三級毒品	其他
民國 95 年	發生數	659	261	384	-	14
	破獲數	636	245	380	-	11
	嫌疑犯	598	228	367	-	3
民國 96 年	發生數	799	333	458	6	2
	破獲數	763	315	440	6	2
	嫌疑犯	699	304	389	6	-
民國 97 年	發生數	838	404	431	3	-
	破獲數	826	396	428	2	-
	嫌疑犯	769	364	399	4	2
民國 98 年	發生數	715	307	405	3	-
	破獲數	723	311	409	3	-
	嫌疑犯	707	296	398	13	-
民國 99 年	發生數	700	182	513	5	-
	破獲數	695	180	508	7	-
	嫌疑犯	691	176	501	14	-
民國 100 年	發生數	612	167	433	12	-
	破獲數	614	168	434	12	-
	嫌疑犯	607	154	436	17	-
民國 101 年	發生數	703	183	508	12	-
	破獲數	708	185	511	12	-
	嫌疑犯	672	175	483	14	-
民國 102 年	發生數	787	245	509	33	-
	破獲數	794	249	510	35	-
	嫌疑犯	739	230	475	34	-
民國 103 年	發生數	682	140	507	34	1
	破獲數	697	148	513	35	1
	嫌疑犯	665	135	494	35	1
民國 104 年	發生數	1,074	243	778	49	4
	破獲數	1,069	242	774	48	5
	嫌疑犯	1,024	235	739	45	5

案件分類統計(續4)

單位：件、人

毀棄損害	妨害公務	違反著作 權法	違反商標法	強盜搶奪		
				小計	強盜	搶奪
265	8	24	40	63	51	12
17	8	25	24	61	53	8
16	7	29	25	73	67	6
256	14	42	41	41	30	11
40	13	35	15	36	26	10
47	13	42	19	45	35	10
213	18	37	50	42	24	18
36	17	19	15	43	30	13
38	17	23	16	43	38	5
269	21	34	36	26	16	10
75	21	31	7	24	14	10
92	47	33	9	32	23	9
331	17	29	18	26	14	12
72	16	15	4	26	14	12
75	19	19	4	26	15	11
248	17	21	10	14	9	5
72	17	6	-	13	9	4
93	17	7	-	19	13	6
198	18	11	16	12	7	5
84	18	8	1	13	8	5
109	27	11	1	16	11	5
139	21	27	29	14	8	6
73	21	16	1	14	7	7
81	23	25	1	15	7	8
157	29	16	8	9	6	3
87	29	14	3	9	6	3
106	35	21	3	15	10	5
92	27	23	12	11	9	2
59	27	10	3	11	9	2
72	30	14	4	31	26	5

表2-5、花蓮縣刑事

年度別		違反毒品危害防制條例				
		小計	第一級毒品	第二級毒品	第三級毒品	其他
民國105年	發生數	1,458	231	1,185	41	1
	破獲數	1,451	236	1,173	41	1
	嫌疑犯	1,324	209	1,073	41	1
一 月	發生數	107	20	85	2	-
	破獲數	110	20	88	2	-
	嫌疑犯	107	19	86	2	-
二 月	發生數	93	16	76	1	-
	破獲數	93	18	74	1	-
	嫌疑犯	93	21	71	1	-
三 月	發生數	137	27	98	12	-
	破獲數	136	24	100	12	-
	嫌疑犯	121	21	88	12	-
四 月	發生數	121	17	100	4	-
	破獲數	119	17	98	4	-
	嫌疑犯	96	13	79	4	-
五 月	發生數	110	22	88	-	-
	破獲數	109	26	83	-	-
	嫌疑犯	102	25	76	1	-
六 月	發生數	101	17	84	-	-
	破獲數	101	19	82	-	-
	嫌疑犯	89	15	74	-	-
七 月	發生數	146	17	120	9	-
	破獲數	139	16	114	9	-
	嫌疑犯	126	14	104	8	-
八 月	發生數	178	17	155	5	1
	破獲數	175	18	151	5	1
	嫌疑犯	165	16	142	6	1
九 月	發生數	110	14	92	4	-
	破獲數	110	14	92	4	-
	嫌疑犯	102	12	87	3	-
十 月	發生數	126	20	106	-	-
	破獲數	126	20	106	-	-
	嫌疑犯	124	19	105	-	-
十 一 月	發生數	137	35	100	2	-
	破獲數	139	35	102	2	-
	嫌疑犯	117	26	89	2	-
十 二 月	發生數	92	9	81	2	-
	破獲數	94	9	83	2	-
	嫌疑犯	82	8	72	2	-

資料來源：依據本局刑事警察大隊資料編製。

案件分類統計(續5)

單位：件、人

毀棄損害	妨害公務	違反著作 權法	違反商標法	強盜搶奪		
				小計	強盜	搶奪
95	42	35	7	8	6	2
61	42	21	1	8	6	2
69	45	30	2	24	14	10
3	3	2	-	-	-	-
-	3	1	-	-	-	-
-	3	1	-	-	-	-
10	3	-	-	1	-	1
3	3	-	-	-	-	-
3	3	-	-	-	-	-
4	2	2	2	-	-	-
4	2	-	-	1	-	1
5	2	-	-	4	-	4
4	-	2	-	-	-	-
2	-	3	-	-	-	-
2	-	2	-	-	-	-
3	1	5	-	1	1	-
2	1	3	-	1	1	-
3	1	2	-	1	1	-
5	2	4	1	-	-	-
3	2	2	1	-	-	-
2	2	3	2	-	-	-
10	5	8	1	1	1	-
4	5	7	-	1	1	-
4	4	13	-	1	1	-
11	6	6	1	1	-	1
6	6	2	-	1	-	1
6	6	4	-	6	-	6
11	5	4	1	1	1	-
9	5	3	-	1	1	-
12	5	5	-	1	1	-
14	5	-	-	2	2	-
10	5	-	-	1	1	-
11	4	-	-	1	1	-
11	5	2	1	1	1	-
7	5	-	-	1	1	-
8	6	-	-	4	4	-
9	5	-	-	-	-	-
11	5	-	-	1	1	-
13	9	-	-	6	6	-

表2-5、花蓮縣刑事

年度別		竊佔	偽造有價證券	妨害秩序	違反藥事法
民國 95 年	發生數	15	1	-	-
	破獲數	14	-	-	-
	嫌疑犯	20	-	-	-
民國 96 年	發生數	19	1	-	-
	破獲數	19	-	-	-
	嫌疑犯	23	-	-	-
民國 97 年	發生數	20	1	1	1
	破獲數	18	2	1	-
	嫌疑犯	25	2	1	-
民國 98 年	發生數	35	-	-	1
	破獲數	33	-	-	-
	嫌疑犯	45	-	-	-
民國 99 年	發生數	32	-	1	6
	破獲數	31	-	1	7
	嫌疑犯	51	-	-	7
民國 100 年	發生數	15	-	-	10
	破獲數	15	-	-	9
	嫌疑犯	17	-	-	13
民國 101 年	發生數	21	1	-	4
	破獲數	20	1	-	4
	嫌疑犯	29	1	-	4
民國 102 年	發生數	20	-	-	9
	破獲數	21	-	-	7
	嫌疑犯	31	-	-	14
民國 103 年	發生數	39	-	3	6
	破獲數	33	-	3	4
	嫌疑犯	44	-	11	2
民國 104 年	發生數	24	1	2	5
	破獲數	21	1	2	5
	嫌疑犯	33	1	2	5

案件分類統計(續6)

單位：件、人

違反國家 總動員法	違反森林 法	公共危險	重利	妨害名譽	違反選罷 法	妨害秘密
-	7	484	82	29	15	-
-	7	480	60	14	15	-
-	8	480	75	13	158	-
-	4	868	53	38	8	4
-	4	864	53	29	10	2
-	5	887	60	33	105	2
-	9	767	99	24	11	1
-	8	767	116	18	13	2
-	7	767	108	19	47	3
-	4	1,079	65	44	36	10
-	4	1,076	62	34	35	6
-	10	1,080	70	43	171	13
-	7	1,196	98	61	42	4
-	7	1,189	95	42	40	1
-	8	1,264	118	49	191	1
-	25	946	38	56	1	5
-	25	945	39	33	1	2
-	40	1,045	45	55	4	2
-	20	799	44	64	3	8
-	20	797	41	49	3	8
-	36	900	59	55	4	7
-	4	1,637	20	65	-	8
-	4	1,635	18	60	-	6
-	6	1,786	29	71	-	6
-	7	2,174	14	84	29	7
-	4	2,171	13	64	28	4
-	2	2,301	23	82	149	2
-	11	2,076	10	54	2	8
-	9	2,073	10	53	2	8
-	2	2,127	19	65	3	8

表2-5、花蓮縣刑事

年度別		竊佔	偽造有價證券	妨害秩序	違反藥事法
民國105年	發生數	18	-	-	1
	破獲數	19	-	-	1
	嫌疑犯	41	-	-	1
一 月	發生數	-	-	-	-
	破獲數	1	-	-	-
	嫌疑犯	1	-	-	-
二 月	發生數	-	-	-	-
	破獲數	-	-	-	-
	嫌疑犯	-	-	-	-
三 月	發生數	1	-	-	-
	破獲數	2	-	-	-
	嫌疑犯	2	-	-	-
四 月	發生數	1	-	-	1
	破獲數	1	-	-	1
	嫌疑犯	1	-	-	1
五 月	發生數	2	-	-	-
	破獲數	1	-	-	-
	嫌疑犯	1	-	-	-
六 月	發生數	-	-	-	-
	破獲數	1	-	-	-
	嫌疑犯	1	-	-	-
七 月	發生數	1	-	-	-
	破獲數	2	-	-	-
	嫌疑犯	2	-	-	-
八 月	發生數	3	-	-	-
	破獲數	2	-	-	-
	嫌疑犯	2	-	-	-
九 月	發生數	5	-	-	-
	破獲數	3	-	-	-
	嫌疑犯	2	-	-	-
十 月	發生數	-	-	-	-
	破獲數	-	-	-	-
	嫌疑犯	-	-	-	-
十 一 月	發生數	2	-	-	-
	破獲數	2	-	-	-
	嫌疑犯	10	-	-	-
十 二 月	發生數	3	-	-	-
	破獲數	4	-	-	-
	嫌疑犯	19	-	-	-

資料來源：依據本局刑事警察大隊資料編製。

案件分類統計(續7)

單位：件、人

違反國家 總動員法	違反森林 法	公共危險	重利	妨害名譽	違反選罷 法	妨害秘密
-	14	2,043	12	63	3	13
-	5	2,040	10	52	2	10
-	8	1,991	14	65	20	10
-	3	124	1	5	1	2
-	1	124	-	2	1	2
-	3	123	-	2	8	2
-	1	162	-	2	-	-
-	-	162	-	1	-	-
-	-	163	-	1	-	-
-	4	162	2	4	-	1
-	1	162	2	2	-	-
-	1	158	-	5	-	-
-	1	177	2	1	-	1
-	-	176	2	2	-	-
-	-	174	1	2	-	-
-	1	180	1	4	-	1
-	-	180	1	7	-	2
-	-	177	4	7	-	2
-	-	187	-	6	1	-
-	-	187	-	3	-	1
-	-	181	-	3	-	1
-	-	154	-	3	-	1
-	-	154	-	4	-	1
-	-	151	-	4	-	1
-	1	164	1	2	-	4
-	1	164	1	2	-	2
-	1	155	1	6	-	2
-	1	169	-	5	1	2
-	1	169	-	3	1	1
-	-	157	-	4	8	1
-	2	180	4	13	-	-
-	1	180	3	11	-	-
-	3	176	5	12	-	-
-	-	194	-	8	-	-
-	-	194	-	6	-	-
-	-	192	-	8	2	-
-	-	190	1	10	-	1
-	-	188	1	9	-	1
-	-	184	3	11	2	1

表2-5、花蓮縣刑事

年度別		遺棄	違反貪污 治罪條例	懲治走私 條例	妨害兵役	偽造貨幣	偽造度量 衡
民國 95 年	發生數	1	-	-	7	7	-
	破獲數	-	-	-	6	2	-
	嫌疑犯	-	-	-	6	2	-
民國 96 年	發生數	2	2	-	-	2	-
	破獲數	1	2	1	-	2	-
	嫌疑犯	1	2	1	-	1	-
民國 97 年	發生數	4	1	-	1	1	-
	破獲數	3	1	-	-	1	-
	嫌疑犯	5	1	-	-	1	-
民國 98 年	發生數	4	1	1	-	2	-
	破獲數	3	1	1	-	2	-
	嫌疑犯	4	1	1	-	2	-
民國 99 年	發生數	7	-	-	1	2	-
	破獲數	3	-	-	-	3	-
	嫌疑犯	4	-	-	-	4	-
民國 100 年	發生數	-	-	-	-	2	-
	破獲數	1	-	-	-	2	-
	嫌疑犯	1	-	-	-	2	-
民國 101 年	發生數	-	1	-	1	2	-
	破獲數	-	1	-	1	2	-
	嫌疑犯	-	1	-	1	2	-
民國 102 年	發生數	3	-	-	-	-	-
	破獲數	3	-	-	-	-	-
	嫌疑犯	2	-	-	-	-	-
民國 103 年	發生數	1	-	-	-	2	-
	破獲數	1	-	-	-	2	-
	嫌疑犯	2	-	-	-	2	-
民國 104 年	發生數	-	-	-	-	-	-
	破獲數	-	-	-	-	-	-
	嫌疑犯	-	-	-	-	-	-

案件分類統計(續8)

單位：件、人

偽證及誣告	湮滅證據 藏匿頂替	瀆職	脫逃	違反槍炮 彈藥刀械管 制條例	其他
3	-	-	-	51	244
3	-	-	-	48	141
3	-	-	-	48	195
15	2	-	-	57	302
13	1	-	-	51	175
13	1	-	-	59	236
8	1	3	1	25	285
9	2	2	1	23	169
9	3	3	2	25	267
14	1	-	1	29	261
13	1	-	1	23	190
13	1	-	2	24	315
16	-	-	1	22	272
16	-	-	1	18	160
20	-	-	4	12	290
3	-	-	-	28	274
1	-	-	-	24	135
1	-	-	-	25	207
10	1	2	1	37	213
8	1	2	1	35	163
11	2	2	-	44	265
5	2	-	-	62	190
5	2	-	-	58	130
7	2	-	-	59	178
7	-	1	-	55	438
9	-	-	-	57	207
14	-	-	-	55	280
8	1	-	-	61	229
9	1	-	-	56	779
13	1	-	-	61	230

表2-5、花蓮縣刑事

年度別		遺棄	違反貪污 治罪條例	懲治走私 條例	妨害兵役	偽造貨幣	偽造 度量衡
民國105年	發生數	1	-	-	-	2	-
	破獲數	1	-	-	-	2	-
	嫌疑犯	-	-	-	-	4	-
	一 月	發生數	-	-	-	-	-
	破獲數	-	-	-	-	-	-
	嫌疑犯	-	-	-	-	-	-
	二 月	發生數	-	-	-	-	-
	破獲數	-	-	-	-	-	-
	嫌疑犯	-	-	-	-	-	-
	三 月	發生數	1	-	-	-	1
	破獲數	1	-	-	-	-	1
	嫌疑犯	-	-	-	-	-	1
四 月	發生數	-	-	-	-	-	
破獲數	-	-	-	-	-	-	
嫌疑犯	-	-	-	-	-	-	
五 月	發生數	-	-	-	-	-	
破獲數	-	-	-	-	-	-	
嫌疑犯	-	-	-	-	-	-	
六 月	發生數	-	-	-	-	-	
破獲數	-	-	-	-	-	-	
嫌疑犯	-	-	-	-	-	-	
七 月	發生數	-	-	-	-	-	
破獲數	-	-	-	-	-	-	
嫌疑犯	-	-	-	-	-	-	
八 月	發生數	-	-	-	-	-	
破獲數	-	-	-	-	-	-	
嫌疑犯	-	-	-	-	-	-	
九 月	發生數	-	-	-	-	1	
破獲數	-	-	-	-	-	1	
嫌疑犯	-	-	-	-	-	3	
十 月	發生數	-	-	-	-	-	
破獲數	-	-	-	-	-	-	
嫌疑犯	-	-	-	-	-	-	
十一 月	發生數	-	-	-	-	-	
破獲數	-	-	-	-	-	-	
嫌疑犯	-	-	-	-	-	-	
十二 月	發生數	-	-	-	-	-	
破獲數	-	-	-	-	-	-	
嫌疑犯	-	-	-	-	-	-	

資料來源：依據本局刑事警察大隊資料編製。

案件分類統計(續完)

單位：件、人

偽證及 誣告	湮滅證據 藏匿頂替	瀆職	脫逃	違反槍炮 彈藥刀械 管制條例	其他
8	-	-	-	46	155
7	-	-	-	47	156
14	-	-	-	39	195
1	-	-	-	6	12
1	-	-	-	5	10
2	-	-	-	4	12
1	-	-	-	2	8
-	-	-	-	2	9
-	-	-	-	6	19
1	-	-	-	6	9
1	-	-	-	5	11
3	-	-	-	2	17
-	-	-	-	2	19
-	-	-	-	2	17
-	-	-	-	1	28
1	-	-	-	5	18
1	-	-	-	6	12
2	-	-	-	5	16
-	-	-	-	2	14
-	-	-	-	2	14
-	-	-	-	1	18
-	-	-	-	5	22
-	-	-	-	5	16
-	-	-	-	3	18
1	-	-	-	3	15
1	-	-	-	4	22
1	-	-	-	4	31
1	-	-	-	6	12
1	-	-	-	6	11
1	-	-	-	6	10
1	-	-	-	3	8
1	-	-	-	4	17
3	-	-	-	3	12
-	-	-	-	4	9
-	-	-	-	4	11
-	-	-	-	3	8
1	-	-	-	2	9
1	-	-	-	2	6
2	-	-	-	1	6

表2-6、花蓮縣

年度別	總計			發生數
	發生數	破獲數	嫌疑犯	
民國 95 年	3,602	2,757	1,755	9
民國 96 年	3,077	2,381	1,719	4
民國 97 年	2,779	2,176	1,893	1
民國 98 年	2,166	1,631	1,329	2
民國 99 年	2,352	1,721	1,242	4
民國 100 年	1,780	1,341	1,075	1
民國 101 年	1,472	1,061	919	6
民國 102 年	1,392	1,106	925	1
民國 103 年	1,249	1,013	845	-
民國 104 年	961	799	728	-
民國 105 年	983	821	665	-
一 月	75	63	49	-
二 月	69	60	46	-
三 月	72	55	47	-
四 月	77	61	47	-
五 月	93	72	65	-
六 月	82	69	60	-
七 月	85	69	46	-
八 月	89	72	59	-
九 月	80	61	44	-
十 月	103	77	68	-
十 一 月	66	69	63	-
十 二 月	92	93	71	-
本年與上年 增減比較 (%)	2.29	2.75	-8.65	-

資料來源：依據本局刑事警察大隊資料編製。

竊盜統計

單位：件、人

重大竊盜		普通竊盜		
破獲數	嫌疑犯	發生數	破獲數	嫌疑犯
6	17	2,385	1,683	1,468
4	6	2,111	1,522	1,476
-	1	2,147	1,609	1,637
2	4	1,724	1,202	1,123
4	6	1,751	1,196	1,052
1	1	1,351	918	900
7	10	1,147	765	797
1	2	1,057	811	805
-	-	1,004	780	739
-	-	748	612	609
-	-	760	623	566
-	-	61	47	44
-	-	56	49	38
-	-	51	38	37
-	-	55	43	38
-	-	75	57	57
-	-	72	57	52
-	-	66	53	36
-	-	59	51	52
-	-	57	42	38
-	-	75	58	60
-	-	53	51	49
-	-	80	77	65
-	-	1.60	1.80	-7.06

表2-6、花蓮縣

年度別	汽車竊盜			發生數
	發生數	破獲數	嫌疑犯	
民國 95 年	333	255	49	875
民國 96 年	258	219	57	704
民國 97 年	229	197	80	402
民國 98 年	121	94	46	319
民國 99 年	162	136	56	435
民國 100 年	115	101	36	313
民國 101 年	112	86	33	207
民國 102 年	117	102	50	217
民國 103 年	83	89	46	162
民國 104 年	66	55	50	147
民國 105 年	75	58	31	148
一 月	3	4	-	11
二 月	1	1	-	12
三 月	7	3	3	14
四 月	10	9	4	12
五 月	6	3	3	12
六 月	3	5	2	7
七 月	4	5	1	15
八 月	10	7	5	20
九 月	11	6	3	12
十 月	12	6	2	16
十 一 月	7	8	6	6
十 二 月	1	1	2	11
本年與上年 增減比較 (%)	13.64	5.45	-38.00	0.68

資料來源：依據本局刑事警察大隊資料編製。

竊盜統計(續完)

單位：件、人

機車竊盜

破獲數	嫌疑犯
813	221
636	180
370	175
333	156
385	128
321	138
203	79
192	68
144	60
132	69
140	68
12	5
10	8
14	7
9	5
12	5
7	6
11	9
14	2
13	3
13	6
10	8
15	4
6.06	-1.45

表2-7、花蓮縣暴力

年度別	總計			故意殺人		
	發生數	破獲數	嫌疑犯	發生數	破獲數	嫌疑犯
民國 95 年	144	144	171	20	19	26
民國 96 年	112	93	128	19	17	41
民國 97 年	95	102	118	9	9	13
民國 98 年	90	84	98	16	15	16
民國 99 年	85	82	99	17	18	32
民國 100 年	53	54	109	12	11	50
民國 101 年	55	56	69	15	16	25
民國 102 年	60	60	92	27	27	50
民國 103 年	60	59	101	30	30	61
民國 104 年	40	42	66	12	13	15
民國 105 年	48	48	83	20	20	41
一 月	2	2	2	-	-	-
二 月	5	3	2	1	1	-
三 月	1	1	4	-	-	-
四 月	1	2	2	-	-	-
五 月	3	2	3	-	-	-
六 月	2	3	2	1	1	1
七 月	6	5	9	4	4	8
八 月	6	8	10	3	3	1
九 月	6	4	15	4	3	14
十 月	9	10	16	6	7	14
十 一 月	2	1	6	-	-	2
十 二 月	5	7	12	1	1	1
本年與上年 增減比較(%)	20.00	14.29	25.76	66.67	53.85	173.33

資料來源：依據本局刑事警察大隊資料編製。

犯罪統計

單位：件、人

擄 人 勒 贖			強 盜		
發生數	破獲數	嫌疑犯	發生數	破獲數	嫌疑犯
-	-	-	51	53	67
1	1	3	30	26	35
-	-	-	24	30	38
-	-	-	16	14	23
-	-	-	14	14	15
-	-	-	9	9	13
-	-	-	7	8	11
-	-	-	8	7	7
-	-	-	6	6	10
-	-	-	9	9	26
-	-	-	6	6	14
-	-	-	-	-	-
-	-	-	-	-	-
-	-	-	-	-	-
-	-	-	-	-	-
-	-	-	1	1	1
-	-	-	-	-	-
-	-	-	1	1	1
-	-	-	-	-	-
-	-	-	1	1	1
-	-	-	2	1	1
-	-	-	1	1	4
-	-	-	-	1	6
-	-	-	-33.33	-33.33	-46.15

表2-7、花蓮縣暴力

年度別	搶 奪			重 大 恐 嚇 取 財		
	發生數	破獲數	嫌疑犯	發生數	破獲數	嫌疑犯
民國 95 年	12	8	6	-	-	-
民國 96 年	11	10	10	-	-	-
民國 97 年	18	13	5	-	-	-
民國 98 年	10	10	9	-	-	-
民國 99 年	12	12	11	-	-	-
民國 100 年	5	4	6	-	-	-
民國 101 年	5	5	5	-	-	-
民國 102 年	6	7	8	-	-	-
民國 103 年	3	3	5	-	-	-
民國 104 年	2	2	5	-	-	-
民國 105 年	2	2	10	-	-	-
一 月	-	-	-	-	-	-
二 月	1	-	-	-	-	-
三 月	-	1	4	-	-	-
四 月	-	-	-	-	-	-
五 月	-	-	-	-	-	-
六 月	-	-	-	-	-	-
七 月	-	-	-	-	-	-
八 月	1	1	6	-	-	-
九 月	-	-	-	-	-	-
十 月	-	-	-	-	-	-
十 一 月	-	-	-	-	-	-
十 二 月	-	-	-	-	-	-
本年與上年 增減比較(%)	-	-	100.00	-	-	-

資料來源：依據本局刑事警察大隊資料編製。

犯罪統計 (續完)

單位：件、人

強 制 性 交			重 傷 害		
發生數	破獲數	嫌疑犯	發生數	破獲數	嫌疑犯
61	64	72	-	-	-
51	39	39	-	-	-
43	49	61	1	1	1
48	45	50	-	-	-
41	37	40	1	1	1
27	30	40	-	-	-
28	27	28	-	-	-
19	19	27	-	-	-
21	20	25	-	-	-
16	17	18	1	1	2
19	19	17	1	1	1
2	2	2	-	-	-
3	2	2	-	-	-
1	-	-	-	-	-
1	2	2	-	-	-
2	1	2	-	-	-
1	2	1	-	-	-
1	-	-	-	-	-
2	4	3	-	-	-
1	-	-	-	-	-
1	2	1	-	-	-
1	-	-	-	-	-
3	4	4	1	1	1
18.75	11.76	-5.56	-	-	-50.00

附註：強制性交(含共同強制性交、對幼性交)。

表2-8、花蓮縣違反社會秩

年度別	總計		妨害安寧秩序	
	件數	人數	件數	人數
民國 95 年	179	283	110	126
民國 96 年	131	328	89	90
民國 97 年	151	302	122	144
民國 98 年	128	181	104	115
民國 99 年	193	293	172	190
民國 100 年	156	189	131	151
民國 101 年	88	93	72	74
民國 102 年	111	138	91	99
民國 103 年	119	130	101	104
民國 104 年	81	146	52	56
民國 105 年	51	112	34	48
一 月	6	7	6	7
二 月	4	5	3	3
三 月	4	12	2	5
四 月	4	11	1	6
五 月	10	19	8	11
六 月	5	9	3	3
七 月	3	3	3	3
八 月	1	3	1	3
九 月	5	9	1	1
十 月	3	25	2	2
十 一 月	5	8	3	3
十 二 月	1	1	1	1
本年與上年 增減比較 (%)	-37.04	-23.29	-34.62	-14.29

資料來源：依據本局刑事警察大隊資料編製。

序維護法案件統計

單位：件、人

妨害善良風俗		妨害公務		妨害他人身體財產	
件數	人數	件數	人數	件數	人數
63	149	2	4	4	4
41	237	-	-	1	1
29	158	-	-	-	-
22	63	-	-	2	3
21	103	-	-	-	-
23	31	-	-	2	7
15	18	-	-	1	1
20	39	-	-	-	-
16	24	-	-	2	2
29	90	-	-	-	-
15	60	-	-	2	4
-	-	-	-	-	-
1	2	-	-	-	-
2	7	-	-	-	-
3	5	-	-	-	-
2	8	-	-	-	-
2	6	-	-	-	-
-	-	-	-	-	-
-	-	-	-	-	-
2	4	-	-	2	4
1	23	-	-	-	-
2	5	-	-	-	-
-	-	-	-	-	-
-48.28	-33.33	-	-	-	-

表2-9、花蓮縣查獲

年度別	總計	違反金融				
		合計	偽造幣券	行使偽造 幣券	地下錢莊	非法討債 案件
民國 95 年	207	64	-	2	61	1
民國 96 年	187	63	-	2	57	4
民國 97 年	203	92	-	1	90	1
民國 98 年	187	71	-	2	59	9
民國 99 年	185	102	-	1	97	4
民國 100 年	104	47	-	1	45	1
民國 101 年	116	49	-	1	46	2
民國 102 年	80	21	-	-	21	-
民國 103 年	68	21	-	1	15	5
民國 104 年	43	11	-	-	11	-
民國 105 年	68	18	-	2	14	2
一 月	5	1	-	-	1	-
二 月	4	-	-	-	-	-
三 月	4	4	-	-	3	1
四 月	11	4	-	1	3	-
五 月	5	1	-	-	1	-
六 月	5	1	-	-	-	1
七 月	8	-	-	-	-	-
八 月	6	1	-	-	1	-
九 月	10	1	-	1	-	-
十 月	6	4	-	-	4	-
十 一 月	1	1	-	-	1	-
十 二 月	3	-	-	-	-	-
本年與上年 增減比較(%)	58.14	63.64	-	-	27.27	-

資料來源：依據本局刑事警察大隊資料編製。

經濟案件統計

單位：件

	違反公平交易法	違法販賣汽柴油	走私	產製販賣私劣酒
地下通匯				
1	-	2	15	24
-	-	1	20	6
-	-	4	3	6
1	-	-	7	7
-	-	-	3	1
-	-	-	4	1
-	-	-	9	1
-	-	-	2	-
-	1	-	-	5
-	-	-	1	4
-	-	-	2	3
-	-	-	-	-
-	-	-	1	-
-	-	-	-	-
-	-	-	-	-
-	-	-	-	-
-	-	-	-	-
-	-	-	-	1
-	-	-	-	-
-	-	-	-	2
-	-	-	-	-
-	-	-	-	-
-	-	-	1	-
-	-	-	100.00	-25.00

表2-9、花蓮縣查獲

年度別	侵害智慧財產權		
	合計	商標	著作權
民國 95 年	59	24	35
民國 96 年	46	13	33
民國 97 年	41	18	23
民國 98 年	43	9	34
民國 99 年	25	5	20
民國 100 年	6	-	6
民國 101 年	15	5	10
民國 102 年	17	1	16
民國 103 年	17	3	14
民國 104 年	13	3	10
民國 105 年	21	1	20
一 月	1	-	1
二 月	-	-	-
三 月	-	-	-
四 月	2	-	2
五 月	2	-	2
六 月	3	1	2
七 月	7	-	7
八 月	2	-	2
九 月	3	-	3
十 月	1	-	1
十 一 月	-	-	-
十 二 月	-	-	-
本年與上年 增減比較 (%)	61.54	-66.67	100.00

資料來源：依據本局刑事警察大隊資料編製。

經濟案件統計(續完)

單位：件

盜採砂(土)石	濫(盜)伐林木	濫墾林地、山坡地	其他
25	6	10	-
35	5	11	-
32	15	10	-
30	18	11	-
14	25	15	-
13	30	3	-
6	33	3	-
8	26	6	-
7	6	11	-
3	6	5	-
4	6	14	-
1	1	1	-
1	1	1	-
-	-	-	-
-	1	4	-
1	1	-	-
-	-	1	-
-	-	-	-
-	2	1	-
-	-	4	-
1	-	-	-
-	-	-	-
-	-	2	-
33.33	-	180.00	-

表2-10、花蓮地區

年度別	總計	客		
		大客車		小
		營業	自用	營業
民國 95 年底	333,432	235	64	1,308
民國 96 年底	337,814	235	69	929
民國 97 年底	342,704	235	73	1,279
民國 98 年底	346,875	254	80	1,313
民國 99 年底	351,276	264	85	1,382
民國 100 年底	357,584	293	86	1,472
民國 101 年底	355,530	307	89	1,627
民國 102 年底	341,231	335	87	1,694
民國 103 年底	326,997	323	77	1,859
民國 104 年底	323,309	333	78	2,140
民國 105 年底	324,498	351	80	2,178
本年與上年 增減比較 (%)	0.37	5.41	2.56	1.78

資料來源：依據內政部警政網際網路資料編製。

機動車輛統計

單位：輛

車 客 車	貨 車		特 種 車	機 踏 車
	營業	自用		
自用				
83,789	1,161	18,310	1,110	227,455
83,421	1,073	18,363	1,123	232,601
82,203	1,072	18,308	1,097	238,437
82,699	1,022	18,463	1,086	241,958
83,885	977	18,788	1,073	244,822
85,874	956	19,160	1,075	248,668
87,756	941	19,285	1,287	244,238
90,190	888	19,589	1,278	227,170
93,256	913	20,037	1,287	209,245
96,244	912	20,630	1,304	201,668
97,739	886	21,000	1,329	200,935
1.55	-2.85	1.79	1.92	-0.36

表2-11、花蓮縣A1類

年度別	肇事原因(件)				
	總計	汽(機、慢)車 駕駛人過失	機件故障	行人(或乘 客)過失	交通管制(設 施)缺陷
民國 95 年	85	79	1	4	1
民國 96 年	59	50	-	9	-
民國 97 年	64	61	-	3	-
民國 98 年	73	68	-	5	-
民國 99 年	59	55	-	4	-
民國 100 年	51	47	-	3	1
民國 101 年	45	41	-	4	-
民國 102 年	46	44	-	1	1
民國 103 年	59	58	1	-	-
民國 104 年	38	37	-	1	-
民國 105 年	46	42	-	4	-
一 月	5	5	-	-	-
二 月	2	-	-	2	-
三 月	4	3	-	1	-
四 月	4	4	-	-	-
五 月	7	7	-	-	-
六 月	5	4	-	1	-
七 月	4	4	-	-	-
八 月	3	3	-	-	-
九 月	1	1	-	-	-
十 月	3	3	-	-	-
十 一 月	1	1	-	-	-
十 二 月	7	7	-	-	-
本年與上年 增減比較(%)	21.05	13.51	-	300.00	-

資料來源：依據本局交通警察隊資料編製。

附註：未含專業單位資料。

道路交通事故統計

單位：件、人、千元

其他	死傷人數(人)			財物損失估值 (千元)
	總計	死亡	受傷	
-	136	89	47	146,250
-	82	62	20	103,450
-	89	66	23	111,325
-	112	74	38	128,700
-	84	60	24	109,150
-	69	52	17	141,300
-	64	47	17	85,350
-	68	47	21	87,950
-	88	63	25	121,450
-	62	43	19	97,450
-	70	51	19	114,950
-	9	7	2	15,650
-	2	2	-	4,500
-	9	4	5	9,250
-	5	5	-	11,150
-	9	7	2	15,750
-	5	5	-	11,550
-	6	5	1	11,100
-	5	3	2	6,650
-	6	2	4	4,600
-	4	3	1	6,750
-	1	1	-	2,200
-	9	7	2	15,800
-	12.90	18.60	-	17.96

附註：依據內政部警政署「道路交通事故處理規範」第一條，交通事故分類分為：

A1類：造成人員當場或二十四小時內死亡之交通事故。

A2類：造成人員受傷或超過二十四小時死亡之交通事故。

A3類：僅有財物損失之交通事故。

表2-12、花蓮縣A1類道路

民國105年

月份別	總計			花蓮分局			吉安分局		
	肇事 件數	死亡 人數	受傷 人數	肇事 件數	死亡 人數	受傷 人數	肇事 件數	死亡 人數	受傷 人數
總計	46	51	19	7	7	1	15	18	11
一月	5	7	2	1	1	1	3	5	-
二月	2	2	-	1	1	-	-	-	-
三月	4	4	5	1	1	-	1	1	2
四月	4	5	-	1	1	-	1	1	-
五月	7	7	2	1	1	-	1	1	-
六月	5	5	-	1	1	-	1	1	-
七月	4	5	1	-	-	-	1	1	-
八月	3	3	2	-	-	-	2	2	2
九月	1	2	4	-	-	-	1	2	4
十月	3	3	1	-	-	-	1	1	1
十一月	1	1	-	-	-	-	-	-	-
十二月	7	7	2	1	1	-	3	3	2

資料來源：依據本局交通警察隊資料編製。

交通事故統計—分局別

1至12月

單位：件、人

月份別		新城分局			鳳林分局			玉里分局		
		肇事 件數	死亡 人數	受傷 人數	肇事 件數	死亡 人數	受傷 人數	肇事 件數	死亡 人數	受傷 人數
總	計	10	11	6	6	7	1	8	8	-
一	月	-	-	-	1	1	1	-	-	-
二	月	-	-	-	-	-	-	1	1	-
三	月	2	2	3	-	-	-	-	-	-
四	月	-	-	-	1	2	-	1	1	-
五	月	2	2	2	1	1	-	2	2	-
六	月	-	-	-	1	1	-	2	2	-
七	月	2	3	1	1	1	-	-	-	-
八	月	1	1	-	-	-	-	-	-	-
九	月	-	-	-	-	-	-	-	-	-
十	月	-	-	-	1	1	-	1	1	-
十	一	1	1	-	-	-	-	-	-	-
十	二	2	2	-	-	-	-	1	1	-

表2-13、花蓮縣道路交通事故

年度別	小計	平交道	交叉路	單			
				隧道	地下道	橋樑	涵洞
民國 95 年	2,833	-	1,691	9	11	26	-
民國 96 年	2,798	-	1,746	4	7	28	2
民國 97 年	3,045	-	1,874	10	5	19	5
民國 98 年	3,714	-	2,264	6	8	31	3
民國 99 年	3,826	-	2,327	7	6	30	7
民國 100 年	4,156	-	2,477	7	11	42	5
民國 101 年	4,029	-	2,431	13	8	22	4
民國 102 年	4,370	-	2,669	9	10	38	4
民國 103 年	4,851	1	2,970	9	8	41	3
民國 104 年	4,758	-	2,947	9	15	35	3
民國 105 年	5,033	1	3,101	11	12	30	3
一 月	391	-	225	1	1	1	-
二 月	371	-	217	1	2	4	-
三 月	383	-	243	1	2	1	1
四 月	442	-	268	-	1	4	-
五 月	421	-	286	1	-	2	-
六 月	486	-	317	1	1	2	-
七 月	492	-	302	1	-	3	1
八 月	444	-	273	-	1	2	-
九 月	360	-	221	-	2	2	-
十 月	428	-	257	3	-	1	-
十 一 月	426	1	267	1	2	4	1
十 二 月	389	-	225	1	-	4	-
本年與上年 增減比較(%)	5.78	-	5.23	22.22	-20.00	-14.29	-

資料來源：依據本局交通警察隊資料編製。

肇事場所分類統計

單位：件

路 部 分						圓環	廣場
高架道路	彎曲路 及附近	坡路	巷道	直路	其他		
2	145	11	2	915	12	6	3
1	144	25	3	822	9	5	2
3	169	26	8	912	11	1	2
4	176	27	14	1,135	36	4	6
4	193	17	11	1,170	45	3	6
-	200	17	11	1,312	60	7	7
1	179	32	10	1,270	56	1	2
1	158	21	7	1,371	77	1	4
-	182	16	12	1,533	67	3	6
-	172	17	10	1,478	59	3	10
1	158	28	19	1,565	88	10	6
-	9	3	-	144	6	1	-
-	14	1	2	126	2	1	1
-	8	1	1	115	9	1	-
-	8	4	1	145	9	-	2
-	17	1	1	105	8	-	-
-	14	2	1	140	7	1	-
-	17	1	2	157	7	1	-
-	22	4	3	127	7	3	2
-	9	2	1	111	12	-	-
-	16	2	-	140	7	2	-
-	10	3	4	125	8	-	-
1	14	4	3	130	6	-	1
-	-8.14	64.71	90.00	5.89	49.15	233.33	-40.00

表2-14、花蓮縣道路交通事故

年度別	總計	大貨車	小貨車	大客車
民國 95 年	2,833	63	312	10
民國 96 年	2,798	69	322	16
民國 97 年	3,045	69	299	7
民國 98 年	3,714	52	410	9
民國 99 年	3,826	60	373	19
民國 100 年	4,156	69	389	22
民國 101 年	4,029	67	392	20
民國 102 年	4,370	82	389	22
民國 103 年	4,851	79	449	26
民國 104 年	4,758	64	370	30
民國 105 年	5,033	60	419	20
一 月	391	9	39	3
二 月	371	6	32	2
三 月	383	6	39	-
四 月	442	5	41	2
五 月	421	6	25	4
六 月	486	3	32	2
七 月	492	4	25	4
八 月	444	7	35	2
九 月	360	2	33	-
十 月	428	5	39	1
十 一 月	426	4	36	-
十 二 月	389	3	43	-
本年與上年 增減比較 (%)	5.78	-6.25	13.24	-33.33

資料來源：依據本局交通警察隊資料編製。

肇事車種分類統計

單位：件

營業小客車	自用小客車	特種車	機踏車	其他
41	1,037	14	1,090	266
38	931	16	1,159	247
62	957	5	1,392	254
84	1,158	10	1,657	334
79	1,170	6	1,778	341
81	1,348	3	1,889	355
90	1,257	2	1,844	357
112	1,351	3	2,005	406
150	1,546	6	2,231	364
143	1,560	4	2,190	397
145	1,698	5	2,271	415
8	129	1	169	33
3	130	-	172	26
12	126	1	160	39
18	137	1	203	35
4	162	-	192	28
14	149	-	251	35
26	147	-	244	42
14	162	-	189	35
9	135	-	147	34
14	152	-	180	37
14	136	2	197	37
9	133	-	167	34
1.40	8.85	25.00	3.70	4.53

表2-15、花蓮縣道路交通事故

年度別	總計	0-2時	2-4時	4-6時	6-8時	8-10時
民國 95 年	2,833	87	49	60	190	295
民國 96 年	2,798	59	45	54	206	353
民國 97 年	3,045	53	32	57	249	353
民國 98 年	3,714	77	48	77	298	433
民國 99 年	3,826	79	39	73	326	469
民國 100 年	4,156	94	45	80	380	515
民國 101 年	4,029	72	46	65	352	514
民國 102 年	4,370	54	43	64	382	554
民國 103 年	4,851	84	25	71	464	595
民國 104 年	4,758	58	37	61	410	622
民國 105 年	5,033	53	37	56	453	634
一 月	391	4	-	5	25	48
二 月	371	4	2	3	30	33
三 月	383	2	1	5	36	47
四 月	442	7	3	1	39	62
五 月	421	9	3	6	39	64
六 月	486	7	5	6	52	65
七 月	492	2	5	8	42	62
八 月	444	2	6	5	44	67
九 月	360	2	3	1	41	46
十 月	428	9	3	8	34	42
十 一 月	426	3	6	4	34	53
十 二 月	389	2	-	4	37	45
本年與上年 增減比較 (%)	5.78	-8.62	-	-8.20	10.49	1.93

資料來源：依據本局交通警察隊資料編製。

肇事時間分類統計

單位：件

10-12時	12-14時	14-16時	16-18時	18-20時	20-22時	22-24時
377	322	305	388	354	228	178
342	332	307	385	315	250	150
400	349	352	437	359	256	148
454	448	397	551	470	303	158
477	437	474	520	443	298	191
502	482	423	631	481	305	218
489	496	447	603	450	305	190
566	551	502	670	481	308	195
639	627	572	705	520	349	200
655	604	561	690	509	359	192
669	666	621	761	559	341	183
46	54	38	61	56	34	20
65	49	54	48	44	21	18
44	51	42	56	48	31	20
57	55	60	59	49	33	17
41	44	55	78	47	25	10
66	61	60	66	54	27	17
70	67	75	65	45	35	16
62	67	39	71	46	23	12
51	41	41	59	44	20	11
63	54	61	68	43	29	14
57	68	50	65	41	33	12
47	55	46	65	42	30	16
2.14	10.26	10.70	10.29	9.82	-5.01	-4.69

表2-16、花蓮縣為民

年度別	協尋查尋人口、身分不明者暨蹺家青少年返家團圓		民眾舉家外出、加強住宅巡邏服務			
			受理申請件數	設置臨時巡邏箱數	執行巡邏班次	受理申請之住戶再度發生竊盜案數
	件	人	件	個	次	件
民國 95 年	793	797	317	394	4,974	1
民國 96 年	738	741	320	349	5,308	-
民國 97 年	843	843	287	367	5,206	5
民國 98 年	781	781	376	511	6,180	-
民國 99 年	900	900	448	530	6,339	-
民國 100 年	1,206	1,206	387	489	11,487	-
民國 101 年	764	764	567	548	5,684	-
民國 102 年	652	652	605	619	4,116	-
民國 103 年	616	616	527	504	7,600	-
民國 104 年	434	434	555	541	4,438	-
民國 105 年	399	399	72	72	1,396	-
一 月	26	26	2	-	10	-
二 月	40	40	68	68	1,336	-
三 月	34	34	-	-	-	-
四 月	26	26	-	-	-	-
五 月	34	34	-	-	-	-
六 月	38	38	-	-	-	-
七 月	37	37	-	-	-	-
八 月	35	35	-	-	-	-
九 月	44	44	1	1	12	-
十 月	24	24	1	1	20	-
十 一 月	27	27	-	-	-	-
十 二 月	34	34	-	2	18	-
本年與上年 增減比較 (%)	-8.06	-8.06	-87.03	-86.69	-68.54	-

資料來源：依據本局公關科資料編製。

服務成果統計

單位：件、人、次、千元

受理公司、行號、團體、民眾護鈔	服務台服務			廣播服務		
	一般服務案件	人民陳情案件	受理民眾電子郵件陳情案件	發還失物現金		各類路況報導
件	件	件	件	件	千元	次
328	15,538	960	102	12	67	20
309	17,793	798	133	8	11	153
214	19,643	536	121	2	4	351
190	14,783	502	130	3	1	306
388	15,882	533	440	5	21	235
115	13,499	419	210	21	6	115
366	12,708	294	107	10	30	203
490	13,855	332	155	78	175	317
360	12,790	435	162	27	45	236
789	14,192	489	212	15	44	792
396	14,026	616	260	31	98	566
40	1,101	47	18	-	-	60
79	1,229	31	22	4	13	67
29	1,151	32	21	-	-	54
26	1,139	57	22	3	2	49
26	1,153	43	18	5	50	44
29	1,110	44	16	-	-	48
32	1,146	62	24	2	8	48
32	1,358	40	15	-	-	53
25	1,124	49	19	1	-	42
25	1,212	62	28	12	19	38
29	1,119	78	36	-	-	34
24	1,184	71	21	4	6	29
-49.81	-1.17	25.97	22.64	106.67	122.73	-28.54

表2-16、花蓮縣為民

年度別			急難救助、排難解困						
			雪中送炭(發放急難救助金)		清查、通報、關懷濟助 獨居老人、貧苦無依民 眾		紓解急難		
			件	元	件	人	件	人	
民國	95	年	36	13,815	2,194	2,312	668	686	
民國	96	年	72	158,500	5,111	5,167	772	779	
民國	97	年	635	555,100	7,170	7,219	518	521	
民國	98	年	425	162,600	7,021	7,042	289	289	
民國	99	年	206	113,000	6,507	6,510	219	225	
民國	100	年	40	344,500	4,769	4,809	267	274	
民國	101	年	4	2,500	4,670	4,730	952	969	
民國	102	年	33	80,100	3,856	4,020	1,513	1,520	
民國	103	年	4	2,000	3,245	3,287	1,725	1,747	
民國	104	年	-	-	3,915	3,962	2,146	2,150	
民國	105	年	162	598,300	5,187	5,210	2,011	2,033	
	一	月	7	40,000	382	387	170	175	
	二	月	33	24,500	368	371	183	185	
	三	月	17	189,500	329	330	194	196	
	四	月	17	47,500	373	374	161	162	
	五	月	6	24,000	432	434	163	165	
	六	月	5	15,000	374	375	170	171	
	七	月	40	96,400	381	382	181	182	
	八	月	6	18,000	670	675	152	153	
	九	月	15	72,400	461	463	168	171	
	十	月	2	10,000	438	439	147	149	
	十	一	月	3	26,000	415	416	148	150
	十	二	月	11	35,000	564	564	174	174
本年與上年 增減比較(%)			-	-	32.49	31.50	-6.29	-5.44	

資料來源：依據本局公關科資料編製。

服務成果統計(續完)

單位：件、人、次、千元

提供夜歸婦孺代叫計程車		受理報案服務	民情、輿情		其他
			舉辦警民座談	辦理民意抽訪 (電話、派員)	
件	人	件	件	次	件
1,928	1,991	21,074	196	1,271	8,444
1,638	1,731	21,603	108	361	8,262
1,681	1,757	20,109	166	786	7,190
1,519	1,605	21,987	143	831	3,914
1,309	1,435	28,609	159	838	3,783
871	1,044	31,178	134	1,319	3,079
1,097	1,214	33,373	153	2,117	2,005
1,001	1,134	35,585	127	2,322	2,153
1,223	1,372	40,425	115	2,459	2,611
1,372	1,566	43,020	107	1,928	3,175
1,904	2,143	42,816	115	1,861	4,568
133	157	3,582	2	165	287
166	183	3,967	3	192	437
157	172	3,395	8	140	384
144	160	3,522	16	155	394
158	176	3,394	22	158	412
141	164	3,522	25	136	420
155	168	3,638	12	159	399
163	190	3,814	13	176	378
157	186	3,405	8	138	371
165	182	3,629	1	155	377
171	189	3,383	3	139	345
194	216	3,565	2	148	364
38.78	36.85	-0.47	7.48	-3.48	43.87