

中華民國103年

花蓮縣警察局統計年報

第1期



花蓮縣警察局 編印

中華民國104年9月

本年報僅供參考
請勿對外發表

凡例

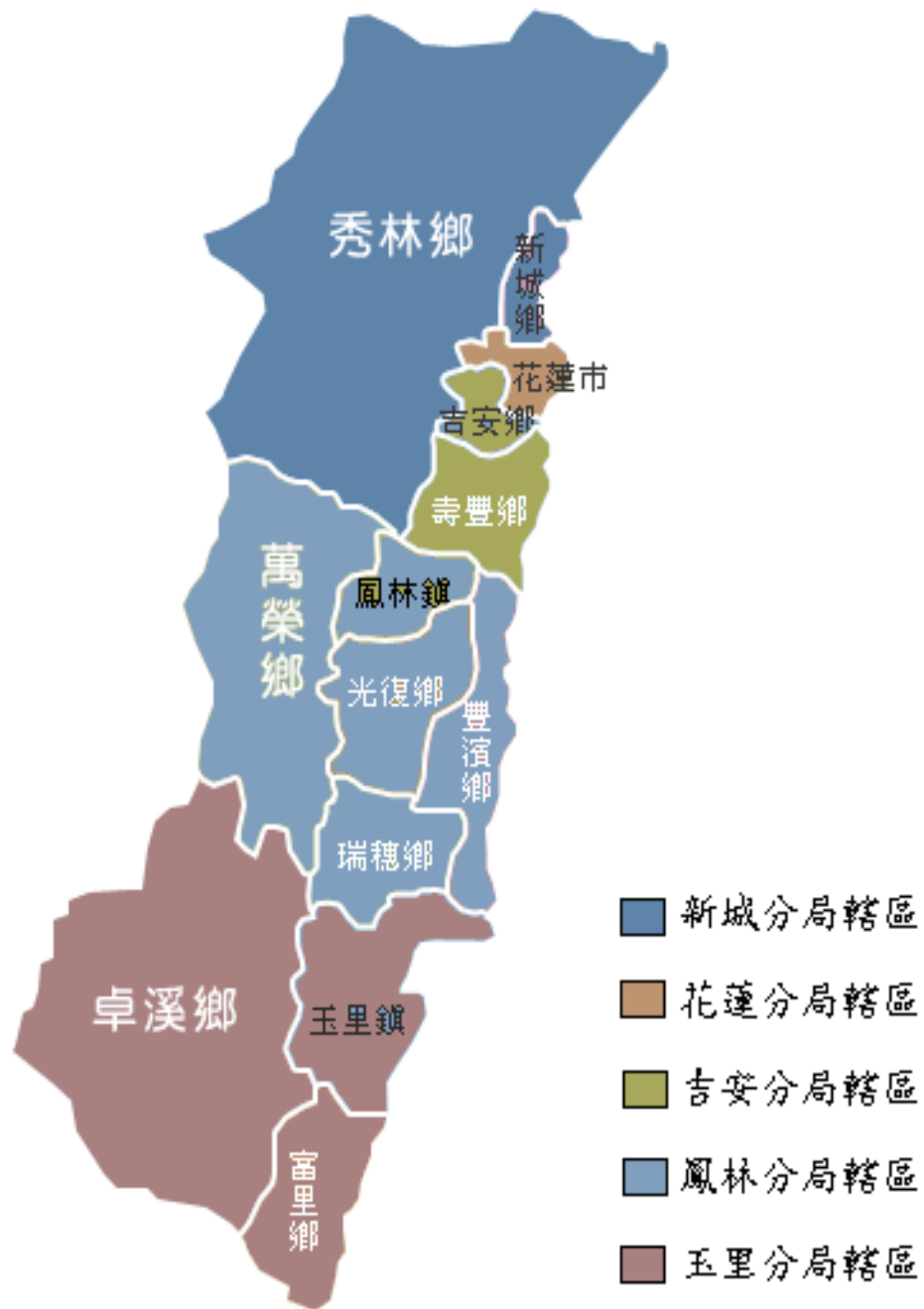
- 一、本統計年報共分二大部份：
 1. 簡要說明。
 2. 統計表。
- 二、本年報編印之目的，旨在提供機關首長本局重要施政統計資料及相關數據參考使用。
- 三、本年報各項資料來源，主要係根據本局各業務單位提供之二級報表所編製，間有部份取材自內政部警政署警政統計年報。
- 四、本年報時間序列資料記載至民國103年底。
- 五、本年報所用符號代表意義：
 - 「—」表示無數字
 - 「…」表示資料不明
 - 「○」表示數字不及一單位
- 六、本年報所載各項統計資料，倘因修訂、校正，致與以前各期不同者，悉以本期資料為準。
- 七、本年報編印，如有疏漏舛誤，尚祈各界不吝指教，以為今後改進之參考。

目錄

一、簡要說明	
(一)人口.....	2
(二)治安狀況.....	2
(三)交通狀況.....	7
(四)為民服務狀況.....	9
二、統計表	
表1、編制員額與現有人數統計.....	10
表2、本縣戶數、人口數及出生、死亡數統計.....	11
表3、歲入歲出預、決算統計.....	12
表4、刑事案件統計.....	13
表5、刑事案件分類統計.....	17
表6、竊盜統計.....	37
表7、暴力犯罪統計.....	41
表8、違反社會秩序維護法案件統計.....	45
表9、查獲經濟案件統計.....	47
表10、機動車輛統計.....	51
表11、A1類道路交通事故統計.....	53
表12、A1類道路交通事故統計—分局別.....	55
表13、道路交通事故統計—道路型態.....	57
表14、道路交通事故統計—肇事車種.....	59
表15、道路交通事故統計—肇事時間.....	61
表16、為民服務成果統計.....	63

簡要說明

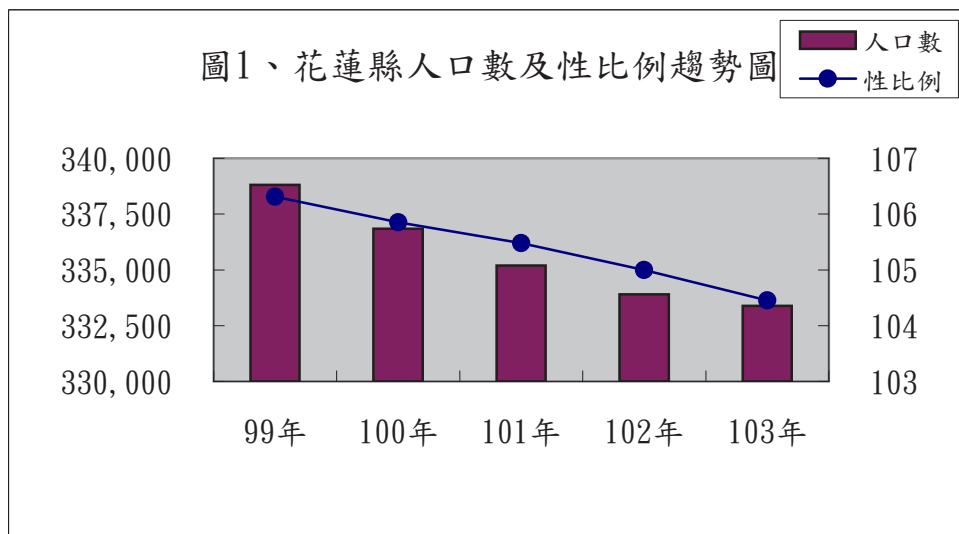
花蓮縣警察局轄境及各分局管轄分佈圖



簡要說明

壹、人口

民國103年底本縣共有333,392人，其中男性為170,324人，女性為163,068人，人口分布以花蓮市106,368人最多，佔全縣總人口31.9%；以豐濱鄉4,706人最少。較102年底333,897人，減少505人或-0.15%（男性減少692人、女性增加187人）。性比例¹為104.45人，較102年減少0.54人。（圖1、表2）



貳、治安狀況

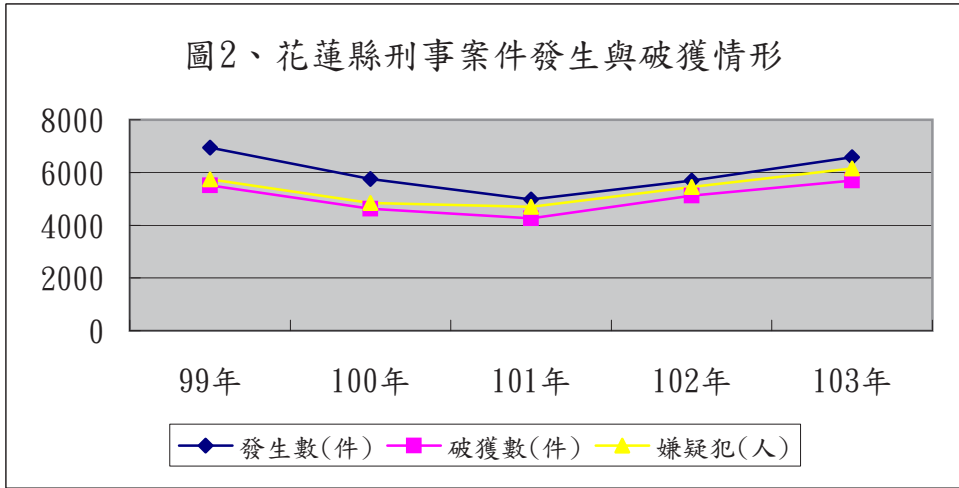
一、刑事案件發生與破獲

(一) 全般刑案

民國103年本縣受理刑事案件發生6,580件、破獲5,698件，發生數較102年5,690件增加890件(或15.64%)，而破獲數則增加574件(或11.2%)。平均每日發生18.03件、破獲15.61件。除刑事案件數增加外，嫌疑犯人數6,156人亦較102年增加704人(或12.91%)。（圖2、表4及表5）

¹性比例：男性人口對女性人口的比例，即每百女子相對男子數。

圖2、花蓮縣刑事案件發生與破獲情形



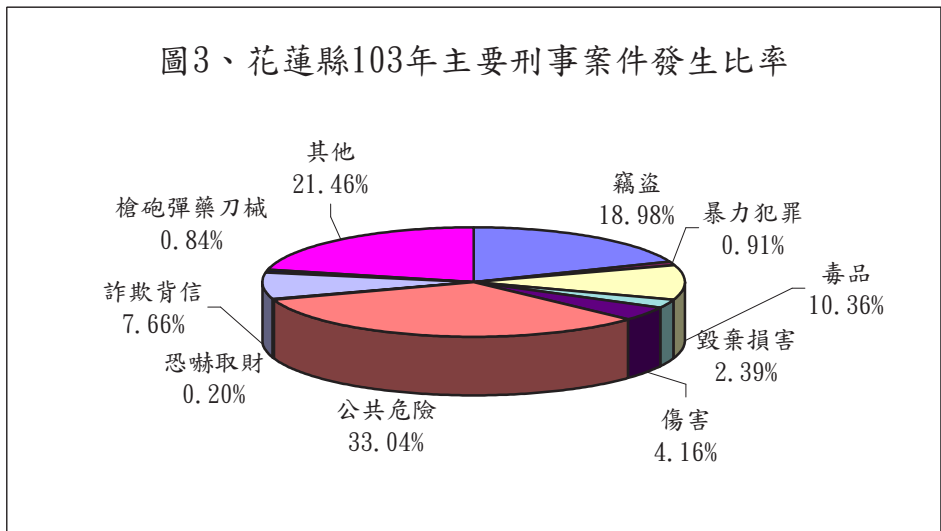
花蓮縣刑事案件發生與破獲數

	99年	100年	101年	102年	103年
發生數(件)	6,948	5,749	4,980	5,690	6,580
破獲數(件)	5,513	4,623	4,264	5,124	5,698
嫌疑犯(人)	5,744	4,847	4,700	5,452	6,156
破獲率(%)	79.35	80.41	85.62	90.05	86.60

(二)主要刑事案件比率

本縣各類刑案以公共危險案發生 2,174件最多，，占刑案總數之 33.04%，其次為竊盜案件1,249件占18.98%，再次為違反毒品危害防制條例案件682件，占10.36%，與 102 年比較公共危險案件(占28.77%)增加4.27個百分點，竊盜案件(占24.46%)與違反毒品危害防制條例案件(占13.83)則分別減少 5.48及減少3.47個百分點。(圖3)

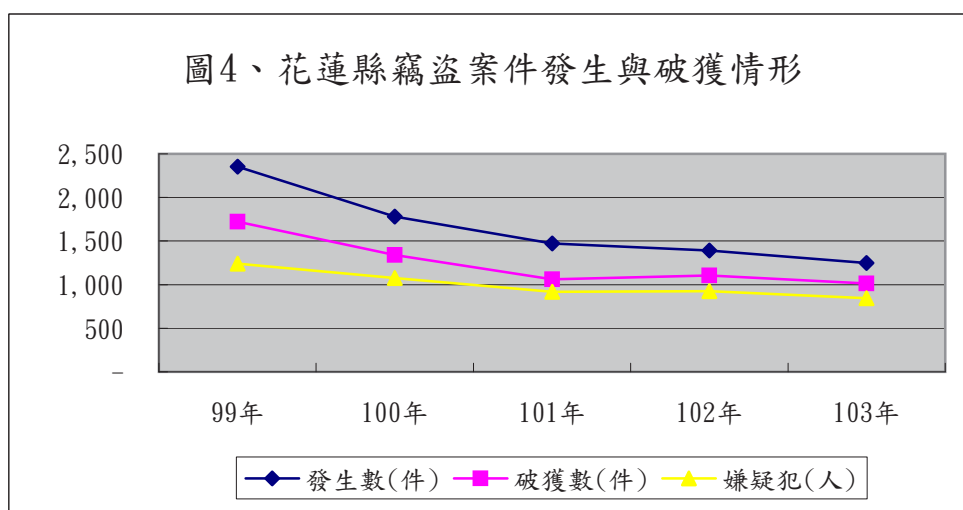
圖3、花蓮縣103年主要刑事案件發生比率



(三)竊盜案件

本縣竊盜案件發生 1,249 件，較 102 年 1,392 件減少 143 件或 10.27%，其中一般竊盜 1,004 件，平均每日警方受理 2.75 件，較 102 年之 2.9 件減少 0.15 件；汽車竊盜 83 件，較 102 年 117 件減少 34 件或 29.06%；機車竊盜 162 件，較 102 年 217 件減少 55 件或 25.35%。

破獲率而言，民國 103 年為 81.10%（一般竊盜破獲率 77.69%，較 102 年增加 0.96 個百分點；汽車竊盜 107.23%，較 102 年增加 20.05 個百分點；機車竊盜 88.89%，較 102 年增加 0.41 個百分點），較 102 年 79.45% 增加 1.65 個百分點；103 年竊盜案件嫌疑犯為 845 人，較 102 年 925 人減少 80 人或 8.65%。（圖 4、圖 5 及表 6）



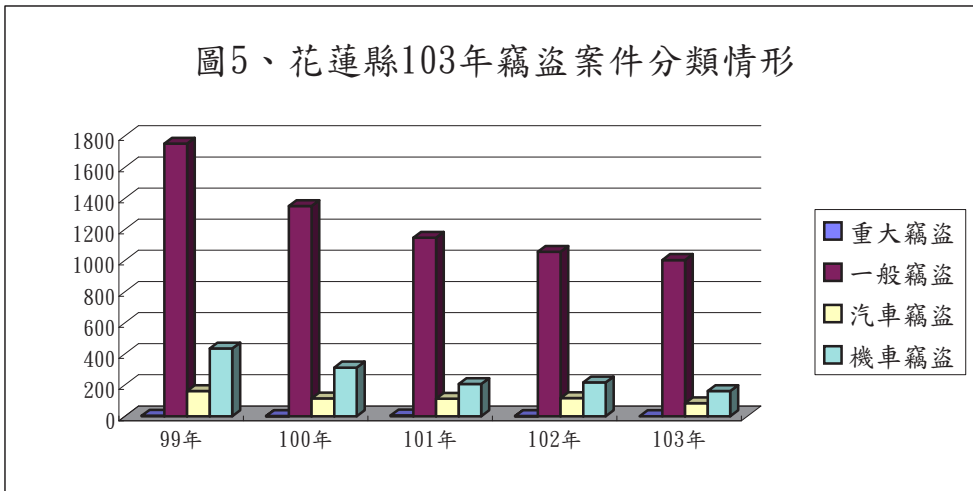
花蓮縣竊盜案件發生與破獲數

	99年	100年	101年	102年	103年
發生數(件)	2,352	1,780	1,472	1,392	1,249
破獲數(件)	1,721	1,341	1,061	1,106	1,013
嫌疑犯(人)	1,242	1,075	919	925	845
破獲率(%)	73.17	75.34	72.08	79.45	81.10

花蓮縣103年竊盜案件分類統計

	總計	重大竊盜	一般竊盜	汽車竊盜	機車竊盜
發生數(件)	1,249	-	1,004	83	162
破獲數(件)	1,013	-	780	89	144
嫌疑犯(人)	845	-	739	46	60
破獲率(%)	81.10	-	77.69	107.23	88.89

圖5、花蓮縣103年竊盜案件分類情形



(四)暴力犯罪案件

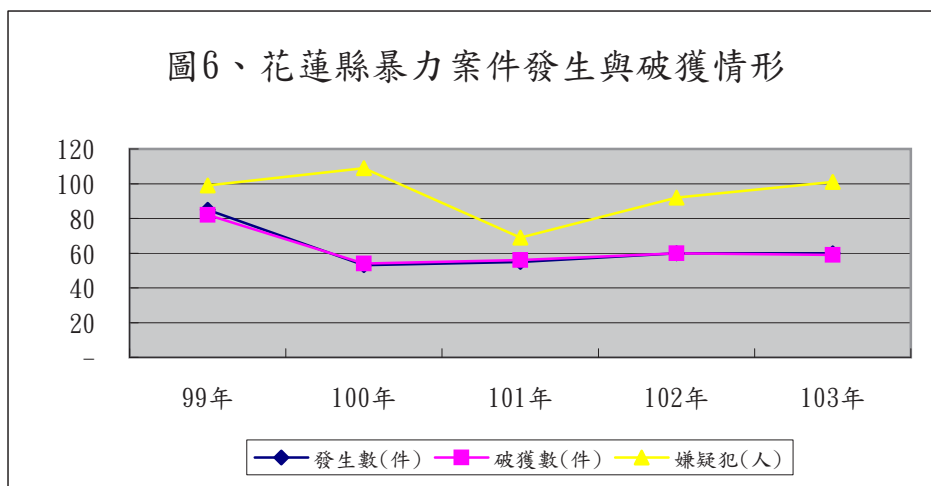
民國103年本縣暴力犯罪案件發生數60件，較102年60件並無增減，暴力犯罪案件破獲率為98.33%，較102年100%減少1.67個百分點。(圖6及表7)

其中故意殺人案件占刑案總數之0.46% (較102年減少0.01個百分點)；強盜搶奪案件占0.14%(較102年減少0.11個百分點)；強制性交案件占0.32%(較102年減少0.01個百分點)；擄人勒贖、重大恐嚇取財及重傷害均無案件發生。

花蓮縣暴力犯罪案件統計

	99年	100年	101年	102年	103年
發生數(件)	85	53	55	60	60
破獲數(件)	82	54	56	60	59
嫌疑犯(人)	99	109	69	92	101
破獲率(%)	96.47	101.89	101.82	100.00	98.33

圖6、花蓮縣暴力案件發生與破獲情形



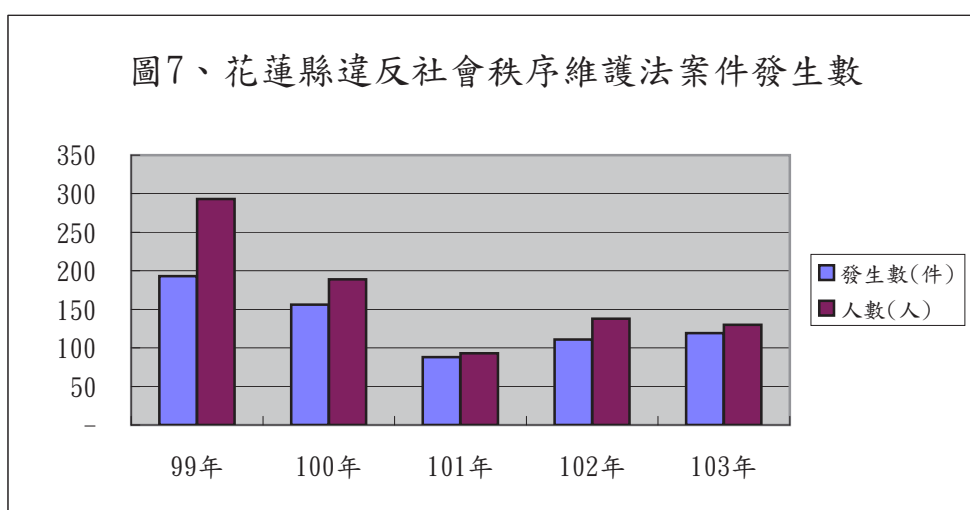
二、違反社會秩序維護法案件

民國103年本縣違反社會秩序維護法案件發生119件，較102年 111件增加 8件或7.21%。其中以妨害安寧秩序101件，占84.87% 居首；妨害善良風俗16件占13.45%次之；妨害他人身體財產2件；妨害公務則無發生。(圖7、圖8及表8)

花蓮縣違反社會秩序維護法案件統計

	99年	100年	101年	102年	103年
發生數(件)	193	156	88	111	119
人數(人)	293	189	93	138	130

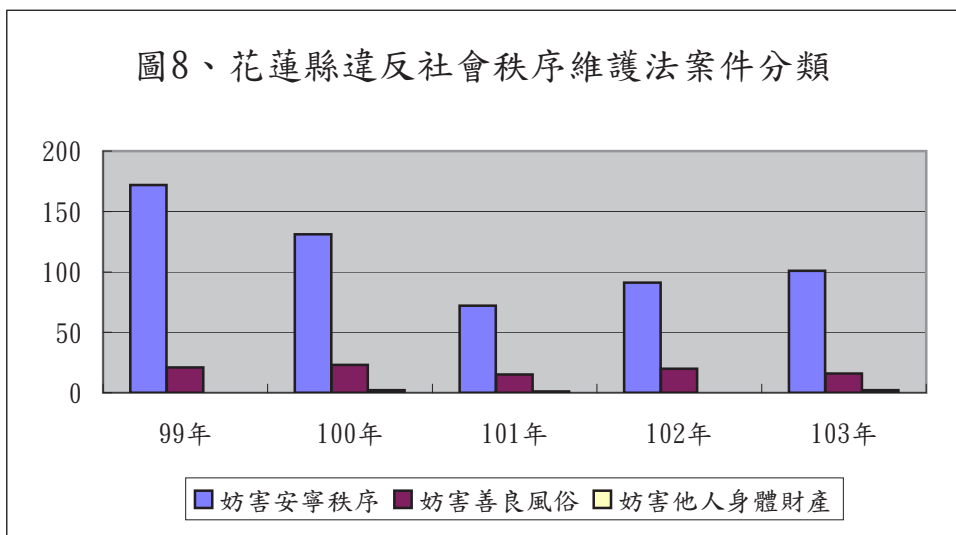
圖7、花蓮縣違反社會秩序維護法案件發生數



花蓮縣違反社會秩序維護法案件分類統計

民國103年

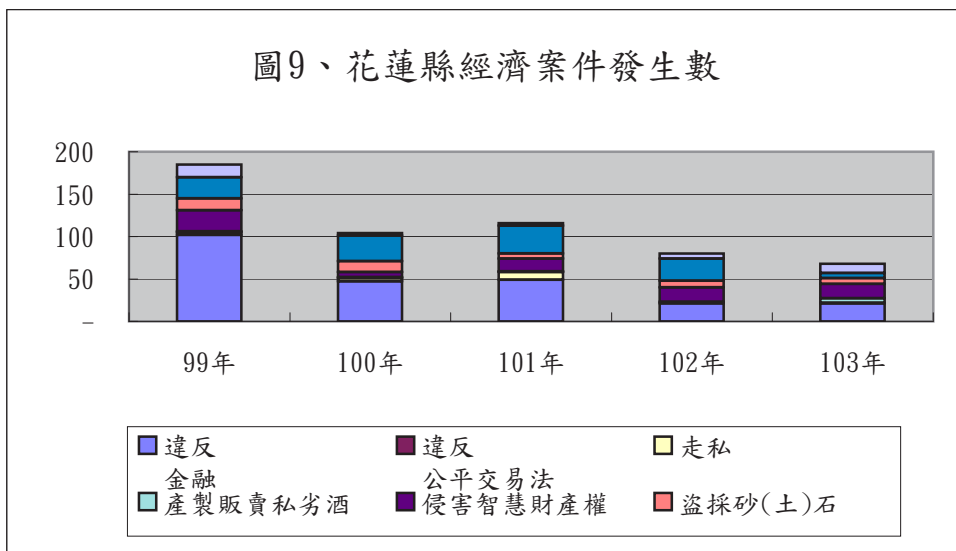
	發生數(件)	人數(人)
總計	119	130
妨害安寧秩序	101	104
妨害善良風俗	16	24
妨害公務	-	-
妨害他人身體財產	2	2



三、經濟案件

民國103年本縣查獲經濟案件 68件，估計金額為134,467千元，較102年80件減少12件或0.15%，其中以查獲違反金融 21件占30.88%居首估計金額10,843千元；侵害智慧財產權17件占25%次之，估計金額114,374千元(以侵害著作權14件為主)；濫墾林地、山坡地11件再次之。

(圖9及表9)

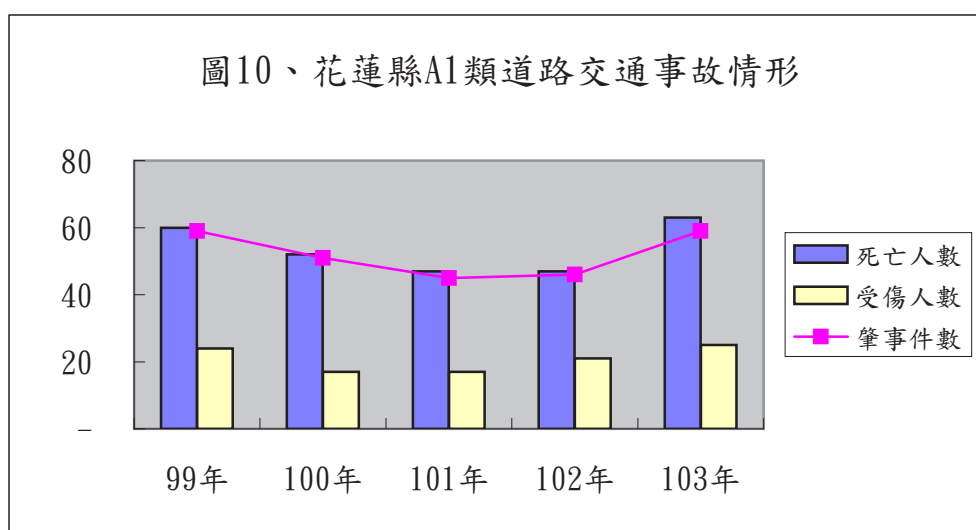


參、交通狀況

民國103年本縣道路交通事故發生4,851件(其中A1類為59件)，肇事原因主要以汽(機、慢)車駕駛人過失為主，造成63人死亡及6,475人受傷，估計財物損失121,450千元。；按道路型態觀察，以交叉路發生2,970件最多占61.22%，次為直路發生1,533件占31.6%。(圖10)

花蓮縣A1類道路交通事故發生及傷亡人數

	99年	100年	101年	102年	103年
肇事件數	59	51	45	46	59
死亡人數	60	52	47	47	63
受傷人數	24	17	17	21	25

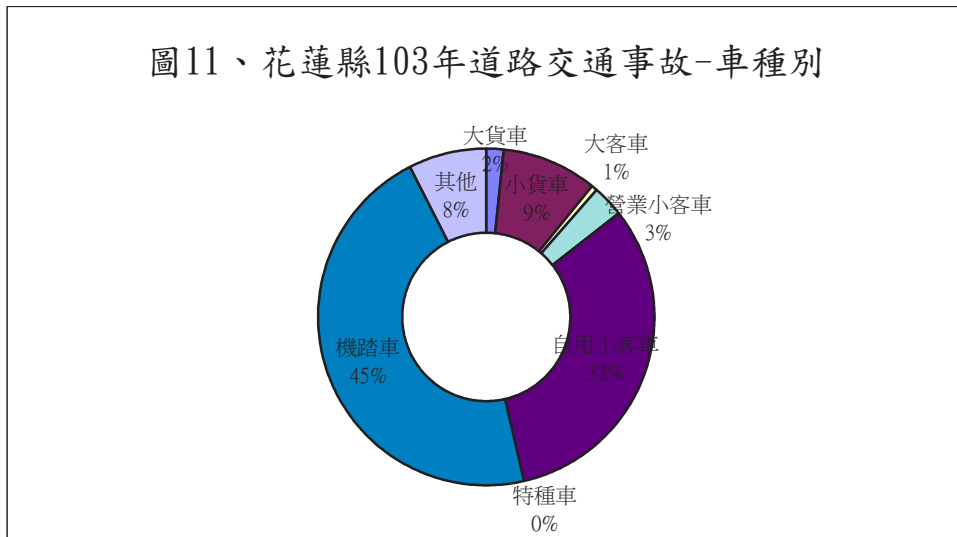


按車種別觀察，其中以機踏車2,231件最多占45.99%，自用小客車1,546件次之占31.87%。(圖11)

花蓮縣道路交通事故發生數統計-車種別

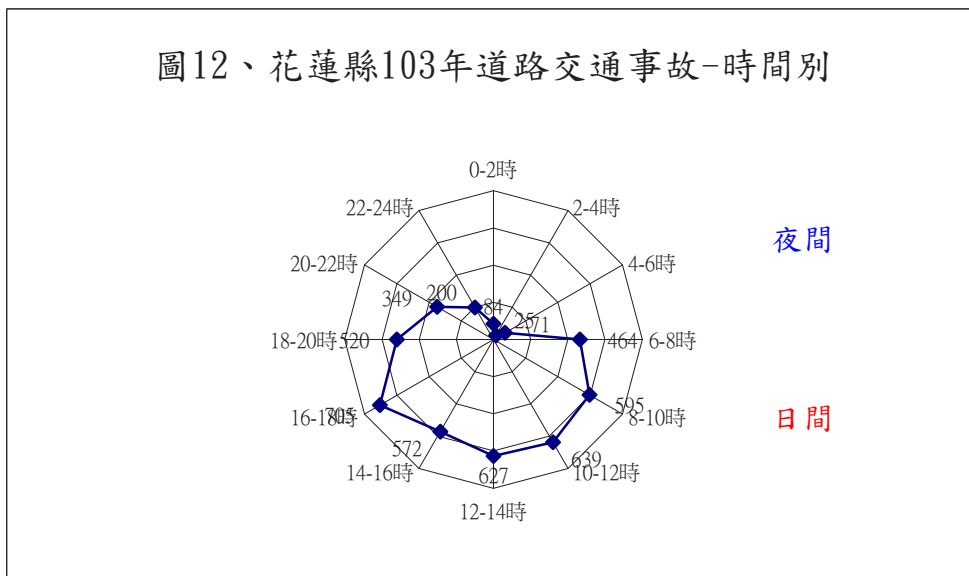
	99年	100年	101年	102年	103年
總計	3,826	4,156	4,029	4,370	4,851
大貨車	60	69	67	82	79
小貨車	373	389	392	389	449
大客車	19	22	20	22	26
營業小客車	79	81	90	112	150
自用小客車	1,170	1,348	1,257	1,351	1,546
特種車	6	3	2	3	6
機踏車	1,778	1,889	1,844	2,005	2,231
其他	341	355	357	406	364

圖11、花蓮縣103年道路交通事故-車種別



按發生時間分析，其中日間（6時至18時）3,602 件占 74.25%，夜間1,249件占25.75%。（圖12）

圖12、花蓮縣103年道路交通事故-時間別



肆、為民服務成果

103 年為民服務成果計有協尋查尋人口、身分不明者暨蹺家青少年返家團圓616人，民眾舉家外出、加強住宅巡邏服務527件，受理公司、行號、團體、民眾護鈔360件，服務台服務 13,387件，廣播服務 27件，急難救助、排難解困4,974件，其中雪中送炭發放2,000元救助金，提供夜歸婦孺代叫計程車1,223件，民情、輿情」等項。

統計表

表1、花蓮縣警察局編制員額與現有人數

民國103年底

單位：人

類別	編制人數	預算人數	現有人數	缺額	
				編制	預算
總計	1,560	1,420	1,221	339	199
職員	67	56	50	17	6
警員	1,416	1,280	1,089	327	191
技工	18	14	13	5	1
駕駛	7	8	8	-1	-
工友	52	62	61	-9	1

資料來源：本局人事室。

表2、花蓮縣戶數、人口數及出生、死亡數統計

民國103年底

單位：人

	戶數	人口數			出生數	死亡數
		合計	男	女		
總計	124,243	333,392	170,324	163,068	269	309
花蓮市	41,279	106,368	51,667	54,701	82	76
鳳林鎮	4,417	11,237	5,903	5,334	13	21
玉里鎮	8,943	25,396	13,600	11,796	19	34
新城鄉	7,539	20,286	10,474	9,812	21	23
吉安鄉	31,064	82,577	41,916	40,661	58	47
壽豐鄉	7,016	18,237	9,744	8,493	16	24
光復鄉	5,053	13,395	7,131	6,264	10	16
豐濱鄉	1,741	4,706	2,604	2,102	1	3
瑞穗鄉	4,656	12,107	6,509	5,598	3	24
富里鄉	3,993	10,849	5,916	4,933	11	12
秀林鄉	4,775	15,494	8,011	7,483	20	16
萬榮鄉	2,089	6,530	3,446	3,084	8	3
卓溪鄉	1,678	6,210	3,403	2,807	7	10

資料來源：縣政府主計處統計科。

表3、花蓮縣警察局歲入歲出預、決算統計

單位：千元

年度別	歲入		歲出			
	預算數	決算數	預算數		決算數	
			經常門	資本門	經常門	資本門
民國 91 年度	22,612	28,267	1,604,899	85,830	1,600,385	79,059
民國 92 年度	12,232	14,533	1,675,959	115,863	1,665,003	109,237
民國 93 年度	10,464	21,865	1,676,205	34,271	1,667,466	33,792
民國 94 年度	10,331	23,662	1,737,882	55,248	1,730,598	44,301
民國 95 年度	9,471	20,771	1,758,402	65,124	1,731,425	63,808
民國 96 年度	17,056	23,366	1,771,814	79,519	1,707,855	74,583
民國 97 年度	9,265	13,570	1,760,786	61,249	1,735,164	55,058
民國 98 年度	24,884	26,164	1,809,085	91,496	1,785,599	84,054
民國 99 年度	18,060	22,690	1,851,079	62,984	1,799,125	58,504
民國 100 年度	15,667	21,940	1,847,917	56,944	1,787,562	55,982
民國 101 年度	6,664	12,629	1,798,469	51,390	1,776,358	49,641
民國 102 年度	8,437	17,383	1,789,507	48,757	1,765,195	46,940
民國 103 年度	33,308	38,020	1,803,211	46,330	1,754,048	44,079

資料來源：本局會計室。

附註：預算數含追加、減數及調整待遇(未含統籌)。

表4、花蓮縣

年度別	總			計
	發生數	破獲數	嫌疑犯	破獲率
民國 91 年	5,995	3,583	3,729	59.77
民國 92 年	5,608	3,366	2,635	60.02
民國 93 年	6,425	4,462	3,429	69.45
民國 94 年	7,317	5,271	4,611	72.04
民國 95 年	7,124	5,269	4,565	73.96
民國 96 年	7,250	5,765	5,630	79.52
民國 97 年	6,799	5,539	5,896	81.47
民國 98 年	6,547	5,396	5,863	82.42
民國 99 年	6,948	5,513	5,744	79.35
民國 100 年	5,749	4,623	4,847	80.41
民國 101 年	4,980	4,264	4,700	85.62
民國 102 年	5,690	5,124	5,452	90.05
民國 103 年	6,580	5,698	6,156	86.60
一 月	697	639	672	91.68
二 月	528	479	544	90.72
三 月	562	478	572	85.05
四 月	642	483	496	75.23
五 月	539	440	445	81.63
六 月	607	499	521	82.21
七 月	560	486	491	86.79
八 月	525	448	464	85.33
九 月	529	486	508	91.87
十 月	501	463	490	92.42
十 一 月	465	429	520	92.26
十 二 月	425	368	433	86.59
本年與上年 增減比較 (%)	15.64	11.20	12.91	

資料來源：依據內政部警政署資料編製。

刑事案件統計

單位：件、人

暴		力		犯		罪	
發生數		破獲數		嫌疑犯		破獲率	
176	156	211	88.64				
130	130	165	100.00				
136	123	133	90.44				
156	132	172	84.62				
144	144	171	100.00				
112	93	128	83.04				
95	102	118	107.37				
90	84	98	93.33				
85	82	99	96.47				
53	54	109	101.89				
55	56	69	101.82				
60	60	92	100.00				
60	59	101	98.33				
7	9	28	128.57				
4	3	6	75.00				
3	3	6	100.00				
8	8	12	100.00				
11	10	10	90.91				
5	5	4	100.00				
3	4	5	133.33				
5	6	9	120.00				
7	6	8	85.71				
3	2	3	66.67				
3	2	7	66.67				
1	1	3	100.00				
0.00	-1.67	9.78					

表4、花蓮縣

年度別	竊		盜	
	發生數	破獲數	嫌疑犯	破獲率
民國 91 年	3,578	1,900	1,104	53.10
民國 92 年	3,380	1,933	954	57.19
民國 93 年	3,884	2,583	1,300	66.50
民國 94 年	4,064	3,064	1,683	75.39
民國 95 年	3,602	2,757	1,755	76.54
民國 96 年	3,077	2,381	1,719	77.38
民國 97 年	2,779	2,176	1,893	78.30
民國 98 年	2,166	1,631	1,329	75.30
民國 99 年	2,352	1,721	1,242	73.17
民國 100 年	1,780	1,341	1,075	75.34
民國 101 年	1,472	1,061	919	72.08
民國 102 年	1,392	1,106	925	79.45
民國 103 年	1,249	1,013	845	81.10
一 月	205	193	167	94.15
二 月	130	127	109	97.69
三 月	104	79	87	75.96
四 月	111	77	56	69.37
五 月	105	82	64	78.10
六 月	120	97	77	80.83
七 月	93	67	51	72.04
八 月	92	73	57	79.35
九 月	86	65	46	75.58
十 月	86	66	52	76.74
十 一 月	64	51	48	79.69
十 二 月	53	36	31	67.92
本年與上年 增減比較 (%)	-10.27	-8.41	-8.65	

資料來源：依據內政部警政署資料編製。

刑事案件統計(續完)

單位：件、人

其		他	
發生數	破獲數	嫌疑犯	破獲率
2,241	1,527	2,414	68.14
2,098	1,303	1,516	62.11
2,405	1,756	1,996	73.01
3,097	2,075	2,756	67.00
3,378	2,368	2,639	70.10
4,061	3,291	3,783	81.04
3,925	3,261	3,885	83.08
4,291	3,681	4,436	85.78
4,511	3,710	4,403	82.24
3,916	3,228	3,663	82.43
3,453	3,147	3,712	91.14
4,238	3,958	4,435	93.39
5,271	4,626	5,210	87.76
485	437	477	90.10
394	349	429	88.58
455	396	479	87.03
523	398	428	76.10
423	348	371	82.27
482	397	440	82.37
464	415	435	89.44
428	369	398	86.21
436	415	454	95.18
412	395	435	95.87
398	376	465	94.47
371	331	399	89.22
24.37	16.88	17.47	

表5、花蓮縣刑事

年度別		總計	竊			盜
			小計	一般竊盜(1)	汽車竊盜	機車竊盜
民國 93 年	發生數	6,425	3,884	1,960	599	1,325
	破獲數	4,462	2,583	1,167	477	939
	嫌疑犯	3,429	1,300	947	98	255
民國 94 年	發生數	7,317	4,064	2,485	495	1,084
	破獲數	5,271	3,064	1,644	396	1,024
	嫌疑犯	4,611	1,683	1,386	78	219
民國 95 年	發生數	7,124	3,602	2,394	333	875
	破獲數	5,269	2,757	1,689	255	813
	嫌疑犯	4,565	1,755	1,485	49	221
民國 96 年	發生數	7,250	3,077	2,115	258	704
	破獲數	5,765	2,381	1,526	219	636
	嫌疑犯	5,630	1,719	1,482	57	180
民國 97 年	發生數	6,799	2,779	2,148	229	402
	破獲數	5,539	2,176	1,609	197	370
	嫌疑犯	5,896	1,893	1,638	80	175
民國 98 年	發生數	6,547	2,166	1,726	121	319
	破獲數	5,396	1,631	1,204	94	333
	嫌疑犯	5,863	1,329	1,127	46	156
民國 99 年	發生數	6,948	2,352	1,755	162	435
	破獲數	5,513	1,721	1,200	136	385
	嫌疑犯	5,744	1,242	1,058	56	128
民國 100 年	發生數	5,749	1,780	1,352	115	313
	破獲數	4,623	1,341	919	101	321
	嫌疑犯	4,847	1,075	901	36	138
民國 101 年	發生數	4,980	1,472	1,153	112	207
	破獲數	4,264	1,061	772	86	203
	嫌疑犯	4,700	919	807	33	79
民國 102 年	發生數	5,690	1,392	1,058	117	217
	破獲數	5,124	1,106	812	102	192
	嫌疑犯	5,452	925	807	50	68

資料來源：依據內政部警政署資料編製。

附註：(1)包含「重大竊盜」及「普通竊盜」。

案件分類統計

單位：件、人

贓物	賭博	傷害(2)	詐欺背信	妨害自由	殺	
					小計	故意殺人
13	33	239	321	36	14	14
12	33	95	156	20	14	14
13	162	119	149	25	25	25
18	30	291	501	61	16	14
16	30	81	227	21	15	13
12	216	112	270	28	46	43
31	163	340	579	52	21	20
28	164	101	403	14	20	19
29	306	120	300	20	28	26
19	96	365	537	97	20	19
20	95	221	442	64	18	17
21	192	322	444	121	42	41
57	73	373	464	115	10	9
56	73	277	320	85	10	9
50	205	399	496	114	14	13
31	62	468	490	116	18	16
29	62	368	397	97	17	15
29	146	527	466	134	21	16
41	57	455	451	126	17	17
40	57	327	320	90	18	18
33	142	464	324	113	32	32
41	64	393	464	145	13	12
39	65	294	379	100	12	11
33	118	441	325	117	51	50
13	57	286	318	130	16	15
12	63	242	294	120	17	16
11	126	367	339	156	26	25
25	54	231	272	101	28	27
26	56	224	221	96	28	27
34	144	323	259	110	51	50

附註：(2)包含「重傷害」及「一般傷害」。

表5、花蓮縣刑事

年度別		總計	竊			盜	
			小計	一般竊盜(1)	汽車竊盜	機車竊盜	
民國103年	發生數	6,580	1,249	1,004	83	162	
	破獲數	5,698	1,013	780	89	144	
	嫌疑犯	6,156	845	739	46	60	
一 月	發生數	697	205	188	4	13	
	破獲數	639	193	165	8	20	
	嫌疑犯	672	167	148	5	14	
二 月	發生數	528	130	115	5	10	
	破獲數	479	127	107	9	11	
	嫌疑犯	544	109	97	7	5	
三 月	發生數	562	104	80	11	13	
	破獲數	478	79	61	8	10	
	嫌疑犯	572	87	80	2	5	
四 月	發生數	642	111	90	11	10	
	破獲數	483	77	65	6	6	
	嫌疑犯	496	56	54	1	1	
五 月	發生數	539	105	71	10	24	
	破獲數	440	82	51	12	19	
	嫌疑犯	445	64	53	5	6	
六 月	發生數	607	120	89	12	19	
	破獲數	499	97	74	9	14	
	嫌疑犯	521	77	68	5	4	
七 月	發生數	560	93	69	9	15	
	破獲數	486	67	43	10	14	
	嫌疑犯	491	51	43	4	4	
八 月	發生數	525	92	72	7	13	
	破獲數	448	73	54	8	11	
	嫌疑犯	464	57	50	4	3	
九 月	發生數	529	86	64	5	17	
	破獲數	486	65	43	7	15	
	嫌疑犯	508	46	38	2	6	
十 月	發生數	501	86	68	6	12	
	破獲數	463	66	50	6	10	
	嫌疑犯	490	52	42	6	4	
十 一 月	發生數	465	64	58	2	4	
	破獲數	429	51	45	2	4	
	嫌疑犯	520	48	43	2	3	
十 二 月	發生數	425	53	40	1	12	
	破獲數	368	36	22	4	10	
	嫌疑犯	433	31	23	3	5	

資料來源：依據內政部警政署資料編製。

附註：(1)包含「重大竊盜」及「普通竊盜」。

案件分類統計(續一)

單位：件、人

贓物	賭博	傷害(2)	詐欺背信	妨害自由	殺	
					小計	故意殺人
26	55	274	504	134	30	30
27	55	242	278	117	30	30
28	107	356	280	134	61	61
6	16	20	25	7	3	3
7	16	12	15	7	4	4
4	25	23	15	7	21	21
4	23	21	19	9	2	2
4	23	13	14	3	2	2
8	36	22	18	3	5	5
3	2	36	57	13	1	1
3	2	42	24	12	1	1
3	4	66	38	13	4	4
1	1	24	77	11	6	6
1	1	19	27	11	5	5
1	4	18	26	15	9	9
2	1	11	63	5	6	6
2	1	16	27	1	6	6
2	3	23	29	2	6	6
2	1	20	54	16	2	2
2	2	19	19	14	2	2
2	12	28	16	11	2	2
-	1	26	39	20	2	2
-	1	20	16	20	2	2
-	6	28	23	22	1	1
2	-	24	42	13	3	3
1	-	20	22	10	3	3
2	-	31	22	13	3	3
3	1	25	39	10	4	4
4	1	25	39	11	3	3
2	1	41	36	15	5	5
-	4	25	32	13	1	1
-	4	23	27	11	2	2
-	8	36	26	11	3	3
2	3	22	27	8	-	-
2	3	19	29	9	-	-
3	7	24	13	14	2	2
1	2	20	30	9	-	-
1	1	14	19	8	-	-
1	1	16	18	8	-	-

附註：(2)包含「重傷害」及「一般傷害」。

表5、花蓮縣刑事

年度別		人	駕駛過失	妨害婚姻 及家庭	妨害風化	小計
		過失殺人				
民國 93 年	發生數	-	53	8	33	96
	破獲數	-	50	2	44	90
	嫌疑犯	-	50	2	44	89
民國 94 年	發生數	2	36	7	12	118
	破獲數	2	31	4	43	94
	嫌疑犯	3	33	8	46	91
民國 95 年	發生數	1	18	19	26	93
	破獲數	1	16	13	25	94
	嫌疑犯	2	17	19	30	101
民國 96 年	發生數	1	61	12	43	105
	破獲數	1	59	11	51	89
	嫌疑犯	1	60	17	79	88
民國 97 年	發生數	1	83	15	52	105
	破獲數	1	84	11	61	110
	嫌疑犯	1	87	18	66	118
民國 98 年	發生數	2	110	12	48	153
	破獲數	2	106	11	21	142
	嫌疑犯	5	108	14	34	146
民國 99 年	發生數	-	195	11	20	129
	破獲數	-	192	6	18	123
	嫌疑犯	-	200	7	26	122
民國 100 年	發生數	1	192	8	8	143
	破獲數	1	187	6	6	126
	嫌疑犯	1	205	9	7	138
民國 101 年	發生數	1	169	15	12	158
	破獲數	1	169	12	9	160
	嫌疑犯	1	173	18	11	166
民國 102 年	發生數	1	192	17	16	160
	破獲數	1	191	15	14	156
	嫌疑犯	1	201	20	28	156

資料來源：依據內政部警政署資料編製。

案件分類統計(續二)

單位：件、人

妨害性自主罪				恐嚇取財 (5)	擄人勒贖	侵佔	偽造文書 印文
強制性交 (3)	共同強制 性交	對幼性交	性交猥褻 (4)				
41	2	21	32	37	1	56	48
38	1	19	32	17	1	24	26
37	4	15	33	22	1	17	27
51	2	20	45	17	-	43	33
40	2	17	35	6	-	17	22
40	4	17	30	7	-	18	22
46	2	13	32	69	-	50	56
49	2	13	30	18	-	19	36
47	8	17	29	27	-	18	39
33	4	14	54	68	1	79	100
28	2	9	50	33	1	63	88
27	6	6	49	51	3	75	102
33	2	8	62	38	-	83	90
36	2	11	61	22	-	66	76
40	10	11	57	42	-	81	112
34	2	12	105	30	-	90	64
30	2	13	97	26	-	67	56
32	4	14	96	33	-	70	91
25	1	15	88	31	-	89	85
22	1	14	86	25	-	73	61
25	2	13	82	39	-	68	75
10	3	14	116	11	-	96	66
13	3	14	96	8	-	69	37
13	13	14	98	9	-	72	47
23	1	4	130	13	-	75	56
23	-	4	133	14	-	64	38
24	1	3	138	21	-	61	47
16	1	2	141	11	-	84	65
14	2	3	137	9	-	78	36
20	5	2	129	14	-	72	40

附註：(3)、(4)民國89年1月份以前為「強姦」、「輪姦」。

(5)包含「重大恐嚇取財」、「一般恐嚇取財」。

表5、花蓮縣刑事

年度別		人	駕駛過失	妨害婚姻 及家庭	妨害風化	小計
		過失殺人				
民國 103 年	發生數	-	202	13	21	142
	破獲數	-	199	15	20	140
	嫌疑犯	-	204	23	26	145
一 月	發生數	-	27	2	1	10
	破獲數	-	26	2	1	10
	嫌疑犯	-	27	3	1	13
二 月	發生數	-	19	1	2	5
	破獲數	-	17	-	2	9
	嫌疑犯	-	19	-	3	7
三 月	發生數	-	13	-	3	16
	破獲數	-	13	2	3	9
	嫌疑犯	-	13	7	3	9
四 月	發生數	-	16	2	-	13
	破獲數	-	17	1	-	15
	嫌疑犯	-	16	1	-	13
五 月	發生數	-	17	1	-	18
	破獲數	-	17	1	-	18
	嫌疑犯	-	17	1	-	20
六 月	發生數	-	24	3	3	15
	破獲數	-	24	4	2	8
	嫌疑犯	-	26	6	3	8
七 月	發生數	-	13	-	2	10
	破獲數	-	12	-	2	21
	嫌疑犯	-	12	-	5	19
八 月	發生數	-	11	1	2	10
	破獲數	-	11	-	3	8
	嫌疑犯	-	11	-	3	9
九 月	發生數	-	22	-	2	8
	破獲數	-	22	1	2	13
	嫌疑犯	-	22	2	3	13
十 月	發生數	-	15	2	3	8
	破獲數	-	15	3	3	7
	嫌疑犯	-	16	2	3	8
十 一 月	發生數	-	11	-	2	12
	破獲數	-	11	-	1	9
	嫌疑犯	-	11	-	1	11
十 二 月	發生數	-	14	1	1	17
	破獲數	-	14	1	1	13
	嫌疑犯	-	14	1	1	15

資料來源：依據內政部警政署資料編製。

案件分類統計(續三)

單位：件、人

妨害性自主罪				恐嚇取財 (5)	擄人勒贖	侵佔	偽造文書 印文
強制性交 (3)	共同強制 性交	對幼性交	性交猥褻 (4)				
19	-	2	121	13	-	92	57
19	-	1	120	13	-	79	31
24	-	1	120	23	-	79	31
3	-	-	7	-	-	8	2
4	-	-	6	-	-	8	3
4	-	-	9	-	-	11	3
-	-	-	5	3	-	8	7
-	-	-	9	3	-	6	4
-	-	-	7	4	-	7	4
2	-	-	14	2	-	7	3
1	-	-	8	3	-	7	3
1	-	-	8	6	-	7	1
2	-	-	11	2	-	13	4
2	-	-	13	2	-	12	3
2	-	-	11	7	-	9	3
4	-	1	13	2	-	4	8
3	-	1	14	2	-	2	7
3	-	1	16	1	-	2	6
2	-	-	13	1	-	9	3
2	-	-	6	1	-	6	3
2	-	-	6	3	-	5	4
-	-	-	10	-	-	8	7
1	-	-	20	-	-	5	1
1	-	-	18	-	-	5	1
1	-	-	9	-	-	3	3
2	-	-	6	-	-	5	-
5	-	-	4	-	-	5	-
2	-	-	6	1	-	11	6
2	-	-	11	1	-	10	1
2	-	-	11	1	-	12	2
1	-	-	7	-	-	9	3
-	-	-	7	-	-	7	1
-	-	-	8	-	-	5	1
1	-	1	10	-	-	5	4
1	-	-	8	-	-	5	2
3	-	-	8	-	-	6	3
1	-	-	16	2	-	7	7
1	-	-	12	1	-	6	3
1	-	-	14	1	-	5	3

附註：(3)、(4)民國89年1月份以前為「強姦」、「輪姦」。

(5)包含「重大恐嚇取財」、「一般恐嚇取財」。

表5、花蓮縣刑事

年度別		違反毒品危害防制條例				
		小計	第一級毒品	第二級毒品	第三級毒品	其他
民國 93 年	發生數	565	141	185	-	239
	破獲數	549	142	181	-	226
	嫌疑犯	487	192	280	2	13
民國 94 年	發生數	829	241	485	-	103
	破獲數	809	238	475	-	96
	嫌疑犯	742	241	489	1	11
民國 95 年	發生數	659	261	384	-	14
	破獲數	636	245	380	-	11
	嫌疑犯	598	228	367	-	3
民國 96 年	發生數	799	333	458	6	2
	破獲數	763	315	440	6	2
	嫌疑犯	699	304	389	6	-
民國 97 年	發生數	838	404	431	3	-
	破獲數	826	396	428	2	-
	嫌疑犯	769	364	399	4	2
民國 98 年	發生數	715	307	405	3	-
	破獲數	723	311	409	3	-
	嫌疑犯	707	296	398	13	-
民國 99 年	發生數	700	182	513	5	-
	破獲數	695	180	508	7	-
	嫌疑犯	691	176	501	14	-
民國 100 年	發生數	612	167	433	12	-
	破獲數	614	168	434	12	-
	嫌疑犯	607	154	436	17	-
民國 101 年	發生數	703	183	508	12	-
	破獲數	708	185	511	12	-
	嫌疑犯	672	175	483	14	-
民國 102 年	發生數	787	245	509	33	-
	破獲數	794	249	510	35	-
	嫌疑犯	739	230	475	34	-

資料來源：依據內政部警政署資料編製。

案件分類統計(續四)

單位：件、人

毀棄損害	妨害公務	違反著作 權法	違反商標法	強盜搶奪		
				小計	強盜	搶奪
149	8	27	22	56	41	15
16	7	15	6	49	39	10
18	9	18	6	49	41	8
208	8	21	23	69	50	19
12	6	17	11	60	42	18
14	8	17	14	68	55	13
265	8	24	40	63	51	12
17	8	25	24	61	53	8
16	7	29	25	73	67	6
256	14	42	41	41	30	11
40	13	35	15	36	26	10
47	13	42	19	45	35	10
213	18	37	50	42	24	18
36	17	19	15	43	30	13
38	17	23	16	43	38	5
269	21	34	36	26	16	10
75	21	31	7	24	14	10
92	47	33	9	32	23	9
331	17	29	18	26	14	12
72	16	15	4	26	14	12
75	19	19	4	26	15	11
248	17	21	10	14	9	5
72	17	6	-	13	9	4
93	17	7	-	19	13	6
198	18	11	16	12	7	5
84	18	8	1	13	8	5
109	27	11	1	16	11	5
139	21	27	29	14	8	6
73	21	16	1	14	7	7
81	23	25	1	15	7	8

表5、花蓮縣刑事

年度別		違反毒品危害防制條例				
		小計	第一級毒品	第二級毒品	第三級毒品	其他
民國103年	發生數	682	140	507	34	1
	破獲數	697	148	513	35	1
	嫌疑犯	665	135	494	35	1
一 月	發生數	61	11	45	5	-
	破獲數	61	12	44	5	-
	嫌疑犯	59	12	40	7	-
二 月	發生數	50	11	38	1	-
	破獲數	51	12	38	1	-
	嫌疑犯	46	10	35	1	-
三 月	發生數	41	8	30	3	-
	破獲數	42	9	30	3	-
	嫌疑犯	46	10	30	6	-
四 月	發生數	56	11	41	4	-
	破獲數	57	14	39	4	-
	嫌疑犯	57	12	42	3	-
五 月	發生數	59	15	41	3	-
	破獲數	60	15	42	3	-
	嫌疑犯	56	12	42	2	-
六 月	發生數	50	14	36	-	-
	破獲數	50	14	36	-	-
	嫌疑犯	45	11	34	-	-
七 月	發生數	81	19	55	7	-
	破獲數	91	24	60	7	-
	嫌疑犯	74	18	49	7	-
八 月	發生數	86	21	62	3	-
	破獲數	84	21	60	3	-
	嫌疑犯	87	20	64	3	-
九 月	發生數	60	7	49	4	-
	破獲數	60	6	50	4	-
	嫌疑犯	58	6	48	4	-
十 月	發生數	52	9	39	3	1
	破獲數	54	9	41	3	1
	嫌疑犯	46	7	37	1	1
十 一 月	發生數	47	8	39	-	-
	破獲數	48	8	40	-	-
	嫌疑犯	52	11	41	-	-
十 二 月	發生數	39	6	32	1	-
	破獲數	39	4	33	2	-
	嫌疑犯	39	6	32	1	-

資料來源：依據內政部警政署資料編製。

案件分類統計(續五)

單位：件、人

毀棄損害	妨害公務	違反著作 權法	違反商標法	強盜搶奪		
				小計	強盜	搶奪
157	29	16	8	9	6	3
87	29	14	3	9	6	3
106	35	21	3	15	10	5
11	2	1	1	1	1	-
5	2	-	-	1	1	-
6	2	-	-	3	3	-
19	1	-	-	2	1	1
7	1	-	-	1	1	-
4	1	-	-	1	1	-
13	5	3	-	-	-	-
11	5	3	-	1	-	1
24	7	4	-	1	-	1
16	4	2	-	-	-	-
10	4	3	-	1	1	-
10	4	5	-	1	1	-
19	-	1	1	-	-	-
9	-	-	-	-	-	-
13	-	-	-	-	-	-
14	3	3	4	1	1	-
8	3	3	2	1	1	-
8	3	7	2	-	-	-
7	2	1	1	1	-	1
4	2	-	-	1	-	1
4	4	-	-	3	-	3
9	2	-	-	1	1	-
2	2	1	-	1	1	-
4	2	1	-	1	1	-
18	1	2	-	1	-	1
14	1	-	-	1	-	1
15	-	-	-	1	-	1
11	4	-	1	1	1	-
3	4	1	1	-	-	-
3	6	1	1	-	-	-
14	4	3	-	1	1	-
8	4	3	-	1	1	-
11	5	3	-	2	2	-
6	1	-	-	-	-	-
6	1	-	-	-	-	-
4	1	-	-	2	2	-

表5、花蓮縣刑事

年度別		竊佔	偽造有價證券	妨害秩序	違反藥事法
民國 93 年	發生數	13	1	1	1
	破獲數	11	1	-	1
	嫌疑犯	21	1	-	1
民國 94 年	發生數	19	2	-	-
	破獲數	18	-	-	-
	嫌疑犯	21	-	-	-
民國 95 年	發生數	15	1	-	-
	破獲數	14	-	-	-
	嫌疑犯	20	-	-	-
民國 96 年	發生數	19	1	-	-
	破獲數	19	-	-	-
	嫌疑犯	23	-	-	-
民國 97 年	發生數	20	1	1	1
	破獲數	18	2	1	-
	嫌疑犯	25	2	1	-
民國 98 年	發生數	35	-	-	1
	破獲數	33	-	-	-
	嫌疑犯	45	-	-	-
民國 99 年	發生數	32	-	1	6
	破獲數	31	-	1	7
	嫌疑犯	51	-	-	7
民國 100 年	發生數	15	-	-	10
	破獲數	15	-	-	9
	嫌疑犯	17	-	-	13
民國 101 年	發生數	21	1	-	4
	破獲數	20	1	-	4
	嫌疑犯	29	1	-	4
民國 102 年	發生數	20	-	-	9
	破獲數	21	-	-	7
	嫌疑犯	31	-	-	14

資料來源：依據內政部警政署資料編製。

案件分類統計(續六)

單位：件、人

違反國家 總動員法	違反森林 法	公共危險	重利	妨害名譽	違反選罷 法	妨害秘密
-	-	323	16	9	9	-
-	-	318	15	8	9	-
-	-	323	17	8	103	-
-	2	357	39	12	40	2
-	2	350	35	4	41	-
-	4	365	47	4	374	-
-	7	484	82	29	15	-
-	7	480	60	14	15	-
-	8	480	75	13	158	-
-	4	868	53	38	8	4
-	4	864	53	29	10	2
-	5	887	60	33	105	2
-	9	767	99	24	11	1
-	8	767	116	18	13	2
-	7	767	108	19	47	3
-	4	1,079	65	44	36	10
-	4	1,076	62	34	35	6
-	10	1,080	70	43	171	13
-	7	1,196	98	61	42	4
-	7	1,189	95	42	40	1
-	8	1,264	118	49	191	1
-	25	946	38	56	1	5
-	25	945	39	33	1	2
-	40	1,045	45	55	4	2
-	20	799	44	64	3	8
-	20	797	41	49	3	8
-	36	900	59	55	4	7
-	4	1,637	20	65	-	8
-	4	1,635	18	60	-	6
-	6	1,786	29	71	-	6

表5、花蓮縣刑事

年度別		竊佔	偽造有價證券	妨害秩序	違反藥事法
民國103年	發生數	39	-	3	6
	破獲數	33	-	3	4
	嫌疑犯	44	-	11	2
一 月	發生數	1	-	-	1
	破獲數	1	-	-	1
	嫌疑犯	1	-	-	-
二 月	發生數	3	-	-	2
	破獲數	2	-	-	2
	嫌疑犯	2	-	-	1
三 月	發生數	3	-	1	-
	破獲數	2	-	1	-
	嫌疑犯	2	-	1	-
四 月	發生數	5	-	1	-
	破獲數	6	-	1	-
	嫌疑犯	11	-	8	-
五 月	發生數	5	-	-	1
	破獲數	3	-	-	-
	嫌疑犯	5	-	1	-
六 月	發生數	5	-	-	-
	破獲數	3	-	-	-
	嫌疑犯	4	-	-	-
七 月	發生數	3	-	1	-
	破獲數	4	-	1	-
	嫌疑犯	5	-	1	-
八 月	發生數	2	-	-	-
	破獲數	-	-	-	-
	嫌疑犯	-	-	-	-
九 月	發生數	5	-	-	1
	破獲數	7	-	-	-
	嫌疑犯	9	-	-	-
十 月	發生數	2	-	-	-
	破獲數	2	-	-	-
	嫌疑犯	3	-	-	-
十 一 月	發生數	3	-	-	-
	破獲數	2	-	-	-
	嫌疑犯	1	-	-	-
十 二 月	發生數	2	-	-	1
	破獲數	1	-	-	1
	嫌疑犯	1	-	-	1

資料來源：依據內政部警政署資料編製。

案件分類統計(續七)

單位：件、人

違反國家 總動員法	違反森林 法	公共危險	重利	妨害名譽	違反選罷 法	妨害秘密
-	7	2,174	14	84	29	7
-	4	2,171	13	64	28	4
-	2	2,301	23	82	149	2
-	-	230	3	9	-	-
-	-	230	4	6	-	-
-	-	242	7	7	-	-
-	-	163	2	6	-	-
-	-	162	2	3	-	-
-	-	178	2	10	-	-
-	1	182	-	6	-	1
-	1	181	-	6	-	1
-	1	197	-	5	-	-
-	1	176	1	9	-	1
-	-	176	1	6	-	1
-	-	191	2	7	-	1
-	1	174	-	3	-	1
-	-	174	1	2	-	-
-	-	182	1	2	-	-
-	2	188	2	13	-	-
-	1	188	2	13	-	-
-	1	199	3	19	-	-
-	-	181	2	7	-	-
-	-	181	-	-	-	-
-	-	188	-	-	-	-
-	-	168	1	4	-	1
-	-	168	1	3	-	-
-	-	173	3	5	-	-
-	-	176	1	8	1	-
-	-	176	-	5	1	-
-	-	191	-	5	1	-
-	-	192	-	8	3	-
-	-	192	-	10	2	-
-	-	203	-	10	26	-
-	1	175	1	8	12	1
-	1	175	1	7	11	1
-	-	184	3	10	78	-
-	1	169	1	3	13	2
-	1	168	1	3	14	1
-	-	173	2	2	44	1

表5、花蓮縣刑事

年度別		遺棄	違反貪污 治罪條例	懲治走私 條例	妨害兵役	偽造貨幣
民國 93 年	發生數	7	-	-	5	7
	破獲數	4	-	-	5	7
	嫌疑犯	4	-	-	5	3
民國 94 年	發生數	1	-	-	3	6
	破獲數	1	-	-	3	4
	嫌疑犯	1	-	-	3	4
民國 95 年	發生數	1	-	-	7	7
	破獲數	-	-	-	6	2
	嫌疑犯	-	-	-	6	2
民國 96 年	發生數	2	2	-	-	2
	破獲數	1	2	1	-	2
	嫌疑犯	1	2	1	-	1
民國 97 年	發生數	4	1	-	1	1
	破獲數	3	1	-	-	1
	嫌疑犯	5	1	-	-	1
民國 98 年	發生數	4	1	1	-	2
	破獲數	3	1	1	-	2
	嫌疑犯	4	1	1	-	2
民國 99 年	發生數	7	-	-	1	2
	破獲數	3	-	-	-	3
	嫌疑犯	4	-	-	-	4
民國 100 年	發生數	-	-	-	-	2
	破獲數	1	-	-	-	2
	嫌疑犯	1	-	-	-	2
民國 101 年	發生數	-	1	-	1	2
	破獲數	-	1	-	1	2
	嫌疑犯	-	1	-	1	2
民國 102 年	發生數	3	-	-	-	-
	破獲數	3	-	-	-	-
	嫌疑犯	2	-	-	-	-

資料來源：依據內政部警政署資料編製。

案件分類統計(續八)

單位：件、人

偽造度量衡	偽證及誣告	湮滅證據 藏匿頂替	瀆職	脫逃	違反槍炮 彈藥刀械管 制條例	其他
-	7	2	-	-	70	255
-	5	2	-	-	70	197
-	7	1	-	-	65	238
-	6	-	-	-	56	367
-	4	-	-	-	52	171
-	4	-	-	-	61	268
-	3	-	-	-	51	244
-	3	-	-	-	48	141
-	3	-	-	-	48	195
-	15	2	-	-	57	302
-	13	1	-	-	51	175
-	13	1	-	-	59	236
-	8	1	3	1	25	285
-	9	2	2	1	23	169
-	9	3	3	2	25	267
-	14	1	-	1	29	261
-	13	1	-	1	23	190
-	13	1	-	2	24	315
-	16	-	-	1	22	272
-	16	-	-	1	18	160
-	20	-	-	4	12	290
-	3	-	-	-	28	274
-	1	-	-	-	24	135
-	1	-	-	-	25	207
-	10	1	2	1	37	213
-	8	1	2	1	35	163
-	11	2	2	-	44	265
-	5	2	-	-	62	190
-	5	2	-	-	58	130
-	7	2	-	-	59	178

表5、花蓮縣刑事

年度別		遺棄	違反貪污 治罪條例	懲治走私 條例	妨害兵役	偽造貨幣
民國 103 年	發生數	1	-	-	-	2
	破獲數	1	-	-	-	2
	嫌疑犯	2	-	-	-	2
一 月	發生數	-	-	-	-	-
	破獲數	-	-	-	-	-
	嫌疑犯	-	-	-	-	-
二 月	發生數	-	-	-	-	-
	破獲數	-	-	-	-	-
	嫌疑犯	-	-	-	-	-
三 月	發生數	-	-	-	-	-
	破獲數	-	-	-	-	-
	嫌疑犯	-	-	-	-	-
四 月	發生數	-	-	-	-	-
	破獲數	-	-	-	-	-
	嫌疑犯	-	-	-	-	-
五 月	發生數	-	-	-	-	-
	破獲數	-	-	-	-	-
	嫌疑犯	-	-	-	-	-
六 月	發生數	-	-	-	-	-
	破獲數	-	-	-	-	-
	嫌疑犯	-	-	-	-	-
七 月	發生數	-	-	-	-	1
	破獲數	-	-	-	-	1
	嫌疑犯	-	-	-	-	1
八 月	發生數	1	-	-	-	-
	破獲數	1	-	-	-	-
	嫌疑犯	2	-	-	-	-
九 月	發生數	-	-	-	-	-
	破獲數	-	-	-	-	-
	嫌疑犯	-	-	-	-	-
十 月	發生數	-	-	-	-	1
	破獲數	-	-	-	-	1
	嫌疑犯	-	-	-	-	1
十 一 月	發生數	-	-	-	-	-
	破獲數	-	-	-	-	-
	嫌疑犯	-	-	-	-	-
十 二 月	發生數	-	-	-	-	-
	破獲數	-	-	-	-	-
	嫌疑犯	-	-	-	-	-

資料來源：依據內政部警政署資料編製。

案件分類統計(續完)

單位：件、人

偽造度量衡	偽證及誣告	湮滅證據 藏匿頂替	瀆職	脫逃	違反槍炮 彈藥刀械管 制條例	其他
-	7	-	1	-	55	438
-	9	-	-	-	57	207
-	14	-	-	-	55	280
-	-	-	-	-	10	34
-	1	-	-	-	10	13
-	1	-	-	-	10	14
-	-	-	-	-	5	22
-	-	-	-	-	6	15
-	-	-	-	-	7	47
-	-	-	-	-	3	43
-	-	-	-	-	3	18
-	-	-	-	-	2	21
-	-	-	-	-	4	85
-	-	-	-	-	4	22
-	-	-	-	-	3	18
-	1	-	-	-	-	30
-	-	-	-	-	2	7
-	-	-	-	-	1	8
-	3	-	-	-	4	42
-	3	-	-	-	4	15
-	7	-	-	-	8	12
-	2	-	1	-	6	42
-	2	-	-	-	5	27
-	2	-	-	-	4	32
-	1	-	-	-	5	38
-	2	-	-	-	6	21
-	2	-	-	-	6	22
-	-	-	-	-	7	30
-	-	-	-	-	6	17
-	-	-	-	-	5	22
-	-	-	-	-	4	21
-	1	-	-	-	5	18
-	2	-	-	-	5	12
-	-	-	-	-	5	30
-	-	-	-	-	4	22
-	-	-	-	-	3	25
-	-	-	-	-	2	21
-	-	-	-	-	2	12
-	-	-	-	-	1	47

表6、花蓮縣

年度別	總計			發生數
	發生數	破獲數	嫌疑犯	
民國 91 年	3,578	1,900	1,104	11
民國 92 年	3,380	1,933	954	5
民國 93 年	3,884	2,583	1,300	7
民國 94 年	4,064	3,064	1,683	7
民國 95 年	3,602	2,757	1,755	9
民國 96 年	3,077	2,381	1,719	4
民國 97 年	2,779	2,176	1,893	1
民國 98 年	2,166	1,631	1,329	2
民國 99 年	2,352	1,721	1,242	4
民國 100 年	1,780	1,341	1,075	1
民國 101 年	1,472	1,061	919	6
民國 102 年	1,392	1,106	925	1
民國 103 年	1,249	1,013	845	-
一 月	205	193	167	-
二 月	130	127	109	-
三 月	104	79	87	-
四 月	111	77	56	-
五 月	105	82	64	-
六 月	120	97	77	-
七 月	93	67	51	-
八 月	92	73	57	-
九 月	86	65	46	-
十 月	86	66	52	-
十 一 月	64	51	48	-
十 二 月	53	36	31	-
本年與上年 增減比較 (%)	-10.27	-8.41	-8.65	-100.00

資料來源：依據內政部警政署資料編製。

竊盜統計

單位：件、人

重大竊盜		普通竊盜		
破獲數	嫌疑犯	發生數	破獲數	嫌疑犯
7	24	1,641	688	701
4	35	1,470	670	663
7	11	1,953	1,160	936
6	10	2,478	1,638	1,376
6	17	2,385	1,683	1,468
4	6	2,111	1,522	1,476
-	1	2,147	1,609	1,637
2	4	1,724	1,202	1,123
4	6	1,751	1,196	1,052
1	1	1,351	918	900
7	10	1,147	765	797
1	2	1,057	811	805
-	-	1,004	780	739
-	-	188	165	148
-	-	115	107	97
-	-	80	61	80
-	-	90	65	54
-	-	71	51	53
-	-	89	74	68
-	-	69	43	43
-	-	72	54	50
-	-	64	43	38
-	-	68	50	42
-	-	58	45	43
-	-	40	22	23
-100.00	-100.00	-5.01	-3.82	-8.20

表6、花蓮縣

年度別	汽車竊盜			發生數
	發生數	破獲數	嫌疑犯	
民國 91 年	441	287	83	1,485
民國 92 年	495	307	70	1,410
民國 93 年	599	477	98	1,325
民國 94 年	495	396	78	1,084
民國 95 年	333	255	49	875
民國 96 年	258	219	57	704
民國 97 年	229	197	80	402
民國 98 年	121	94	46	319
民國 99 年	162	136	56	435
民國 100 年	115	101	36	313
民國 101 年	112	86	33	207
民國 102 年	117	102	50	217
民國 103 年	83	89	46	162
一 月	4	8	5	13
二 月	5	9	7	10
三 月	11	8	2	13
四 月	11	6	1	10
五 月	10	12	5	24
六 月	12	9	5	19
七 月	9	10	4	15
八 月	7	8	4	13
九 月	5	7	2	17
十 月	6	6	6	12
十 一 月	2	2	2	4
十 二 月	1	4	3	12
本年與上年 增減比較 (%)	-29.06	-12.75	-8.00	-25.35

資料來源：依據內政部警政署資料編製。

竊盜統計(續完)

單位：件、人

機車竊盜	
破獲數	嫌疑犯
918	296
952	186
939	255
1,024	219
813	221
636	180
370	175
333	156
385	128
321	138
203	79
192	68
144	60
20	14
11	5
10	5
6	1
19	6
14	4
14	4
11	3
15	6
10	4
4	3
10	5
-25.00	-11.76

表7、花蓮縣暴力

年度別	總計			故意殺人		
	發生數	破獲數	嫌疑犯	發生數	破獲數	嫌疑犯
民國 91 年	176	156	211	11	10	25
民國 92 年	130	130	165	20	19	36
民國 93 年	136	123	133	14	14	25
民國 94 年	156	132	172	14	13	43
民國 95 年	144	144	171	20	19	26
民國 96 年	112	93	128	19	17	41
民國 97 年	95	102	118	9	9	13
民國 98 年	90	84	98	16	15	16
民國 99 年	85	82	99	17	18	32
民國 100 年	53	54	109	12	11	50
民國 101 年	55	56	69	15	16	25
民國 102 年	60	60	92	27	27	50
民國 103 年	60	59	101	30	30	61
一 月	7	9	28	3	4	21
二 月	4	3	6	2	2	5
三 月	3	3	6	1	1	4
四 月	8	8	12	6	5	9
五 月	11	10	10	6	6	6
六 月	5	5	4	2	2	2
七 月	3	4	5	2	2	1
八 月	5	6	9	3	3	3
九 月	7	6	8	4	3	5
十 月	3	2	3	1	2	3
十 一 月	3	2	7	-	-	2
十 二 月	1	1	3	-	-	-
本年與上年 增減比較(%)	0.00	-1.67	9.78	11.11	11.11	22.00

資料來源：依據內政部警政署資料編製。

犯罪統計

單位：件、人

擄 人 勒 贖			強 盜		
發生數	破獲數	嫌疑犯	發生數	破獲數	嫌疑犯
1	1	1	40	34	76
2	3	10	20	22	30
1	1	1	41	39	41
-	-	-	50	42	55
-	-	-	51	53	67
1	1	3	30	26	35
-	-	-	24	30	38
-	-	-	16	14	23
-	-	-	14	14	15
-	-	-	9	9	13
-	-	-	7	8	11
-	-	-	8	7	7
-	-	-	6	6	10
-	-	-	1	1	3
-	-	-	1	1	1
-	-	-	-	-	-
-	-	-	-	1	1
-	-	-	-	-	-
-	-	-	1	1	-
-	-	-	-	-	-
-	-	-	1	1	1
-	-	-	-	-	-
-	-	-	1	-	-
-	-	-	1	1	2
-	-	-	-	-	2
-	-	-	-25.00	-14.29	42.86

表7、花蓮縣暴力

年度別	搶 奪			重 大 恐 嚇 取 財		
	發生數	破獲數	嫌疑犯	發生數	破獲數	嫌疑犯
民國 91 年	44	32	28	-	-	-
民國 92 年	16	19	17	-	-	-
民國 93 年	15	10	8	1	1	2
民國 94 年	19	18	13	-	-	-
民國 95 年	12	8	6	-	-	-
民國 96 年	11	10	10	-	-	-
民國 97 年	18	13	5	-	-	-
民國 98 年	10	10	9	-	-	-
民國 99 年	12	12	11	-	-	-
民國 100 年	5	4	6	-	-	-
民國 101 年	5	5	5	-	-	-
民國 102 年	6	7	8	-	-	-
民國 103 年	3	3	5	-	-	-
一 月	-	-	-	-	-	-
二 月	1	-	-	-	-	-
三 月	-	1	1	-	-	-
四 月	-	-	-	-	-	-
五 月	-	-	-	-	-	-
六 月	-	-	-	-	-	-
七 月	1	1	3	-	-	-
八 月	-	-	-	-	-	-
九 月	1	1	1	-	-	-
十 月	-	-	-	-	-	-
十 一 月	-	-	-	-	-	-
十 二 月	-	-	-	-	-	-
本年與上年 增減比較(%)	-50.00	-57.14	-37.50	-	-	-

資料來源：依據內政部警政署資料編製。

犯罪統計（續完）

單位：件、人

強 制 性 交			重 傷 害		
發生數	破獲數	嫌疑犯	發生數	破獲數	嫌疑犯
80	79	81	-	-	-
64	63	66	8	4	6
64	58	56	-	-	-
73	59	61	-	-	-
61	64	72	-	-	-
51	39	39	-	-	-
43	49	61	1	1	1
48	45	50	-	-	-
41	37	40	1	1	1
27	30	40	-	-	-
28	27	28	-	-	-
19	19	27	-	-	-
21	20	25	-	-	-
3	4	4	-	-	-
-	-	-	-	-	-
2	1	1	-	-	-
2	2	2	-	-	-
5	4	4	-	-	-
2	2	2	-	-	-
-	1	1	-	-	-
1	2	5	-	-	-
2	2	2	-	-	-
1	-	-	-	-	-
2	1	3	-	-	-
1	1	1	-	-	-
10.53	5.26	-7.41	-	-	-

附註：強制性交(含共同強制性交、對幼性交)。

表8、花蓮縣違反社會秩

年度別	總計		妨害安寧秩序	
	件數	人數	件數	人數
民國 93 年	136	194	109	121
民國 94 年	146	262	123	156
民國 95 年	179	283	110	126
民國 96 年	131	328	89	90
民國 97 年	151	302	122	144
民國 98 年	128	181	104	115
民國 99 年	193	293	172	190
民國 100 年	156	189	131	151
民國 101 年	88	93	72	74
民國 102 年	111	138	91	99
民國 103 年	119	130	101	104
一 月	14	17	11	14
二 月	9	9	8	8
三 月	21	21	18	18
四 月	1	1	-	-
五 月	1	1	1	1
六 月	14	15	12	12
七 月	16	16	16	16
八 月	8	8	8	8
九 月	13	16	12	12
十 月	4	8	-	-
十 一 月	14	14	11	11
十 二 月	4	4	4	4
本年與上年 增減比較(%)	7.21	-5.80	10.99	5.05

資料來源：本局刑警大隊。

序維護法案件統計

單位：件、人

妨害善良風俗		妨害公務		妨害他人身體財產	
件數	人數	件數	人數	件數	人數
23	69	-	-	4	4
15	98	-	-	8	8
63	149	2	4	4	4
41	237	-	-	1	1
29	158	-	-	-	-
22	63	-	-	2	3
21	103	-	-	-	-
23	31	-	-	2	7
15	18	-	-	1	1
20	39	-	-	-	-
16	24	-	-	2	2
3	3	-	-	-	-
1	1	-	-	-	-
2	2	-	-	1	1
1	1	-	-	-	-
-	-	-	-	-	-
1	2	-	-	1	1
-	-	-	-	-	-
-	-	-	-	-	-
1	4	-	-	-	-
4	8	-	-	-	-
3	3	-	-	-	-
-	-	-	-	-	-
-20.00	-38.46	-	-	-	-

表9、花蓮縣

年度別	總計	違反金融			
		合計	偽造幣券	行使偽造 幣券	地下錢莊
民國 93 年	53	21	-	4	17
民國 94 年	86	33	-	4	29
民國 95 年	207	64	-	2	61
民國 96 年	187	63	-	2	57
民國 97 年	203	92	-	1	90
民國 98 年	187	71	-	2	59
民國 99 年	185	102	-	1	97
民國 100 年	104	47	-	1	45
民國 101 年	116	49	-	1	46
民國 102 年	80	21	-	-	21
民國 103 年	68	21	-	1	15
一 月	4	4	-	-	4
二 月	2	1	-	-	1
三 月	10	1	-	-	-
四 月	10	2	-	-	1
五 月	5	1	-	-	1
六 月	13	3	-	-	3
七 月	3	2	-	-	2
八 月	-	-	-	-	-
九 月	5	1	-	-	-
十 月	7	2	-	1	1
十 一 月	4	1	-	-	1
十 二 月	5	3	-	-	1
本年與上年 增減比較(%)	-15.00	0.00	-	-	-0.29

資料來源：本局刑警大隊。

系查獲 經濟案件統計

單位：件

		違反公平交易 法	違法販賣汽柴 油	走私	產製販賣私劣 酒
非法討債 案件	地下通匯				
-	-	-	1	1	5
-	-	-	-	1	1
1	1	-	2	15	24
4	-	-	1	20	6
1	-	-	4	3	6
9	1	-	-	7	7
4	-	-	-	3	1
1	-	-	-	4	1
2	-	-	-	9	1
-	-	-	-	2	-
5	-	1	-	-	5
-	-	-	-	-	-
-	-	-	-	-	-
1	-	-	-	-	-
1	-	-	-	-	3
-	-	-	-	-	-
-	-	-	-	-	1
-	-	1	-	-	-
-	-	-	-	-	-
1	-	-	-	-	-
-	-	-	-	-	1
-	-	-	-	-	-
2	-	-	-	-	-
-	-	0.00	-	-1.00	-

表9、花蓮縣查獲

年度別	侵害智慧財產權		
	合計	商標	著作權
民國 93 年	18	6	12
民國 94 年	20	10	10
民國 95 年	59	24	35
民國 96 年	46	13	33
民國 97 年	41	18	23
民國 98 年	43	9	34
民國 99 年	25	5	20
民國 100 年	6	-	6
民國 101 年	15	5	10
民國 102 年	17	1	16
民國 103 年	17	3	14
一 月	-	-	-
二 月	-	-	-
三 月	3	-	3
四 月	3	-	3
五 月	1	-	1
六 月	4	2	2
七 月	-	-	-
八 月	-	-	-
九 月	-	-	-
十 月	3	1	2
十 一 月	3	-	3
十 二 月	-	-	-
本年與上年 增減比較 (%)	0.00	200.00	-12.50

資料來源：本局刑警大隊。

經濟案件統計(續完)

單位：件

盜採砂(土)石	濫(盜)伐林木	濫墾林地、山坡地	其他
6	-	1	-
20	7	2	-
25	6	10	-
35	5	11	-
32	15	10	-
30	18	11	-
14	25	15	-
13	30	3	-
6	33	3	-
8	26	6	-
7	6	11	-
-	-	-	-
-	-	1	-
2	2	2	-
1	1	-	-
2	1	-	-
1	1	3	-
-	-	-	-
-	-	-	-
-	-	4	-
-	-	1	-
-	-	-	-
1	1	-	-
-12.50	-76.92	83.33	-

表10、花蓮地區

年度別	總計	客		
		大客車		小客
		營業	自用	營業
民國 91 年底	303,127	179	59	959
民國 92 年底	312,009	193	61	951
民國 93 年底	319,744	201	59	1,239
民國 94 年底	328,743	226	61	1,308
民國 95 年底	333,432	235	64	1,308
民國 96 年底	337,814	235	69	929
民國 97 年底	342,704	235	73	1,279
民國 98 年底	346,875	254	80	1,313
民國 99 年底	351,276	264	85	1,382
民國 100 年底	357,584	293	86	1,472
民國 101 年底	355,530	307	89	1,627
民國 102 年底	341,231	335	87	1,694
民國 103 年底	326,997	323	77	1,859
本年與上年 增減比較 (%)	-4.17	-3.58	-11.49	9.74

資料來源：交通部。

機動車輛統計

單位：輛

車 字	貨 車		特 種 車	機 踏 車
	營 業	自 用		
自用				
77,297	1,301	16,534	1,117	205,681
79,286	1,162	16,887	1,174	212,295
80,058	1,121	17,289	1,106	218,671
83,523	1,168	17,996	1,169	223,292
83,789	1,161	18,310	1,110	227,455
83,421	1,073	18,363	1,123	232,601
82,203	1,072	18,308	1,097	238,437
82,699	1,022	18,463	1,086	241,958
83,885	977	18,788	1,073	244,822
85,874	956	19,160	1,075	248,668
87,756	941	19,285	1,287	244,238
90,190	888	19,589	1,278	227,170
93,256	913	20,037	1,287	209,245
3.40	2.82	2.29	0.70	-7.89

表11、花蓮縣A1類

年度別				肇事原因(件)				
				總計	汽(機、慢)車 駕駛人過失	機件故障	行人(或乘 客)過失	交通管制(設 施)缺陷
民	國	91	年	104	97	1	4	1
民	國	92	年	89	88	-	1	-
民	國	93	年	106	101	-	5	-
民	國	94	年	110	104	-	6	-
民	國	95	年	85	79	1	4	1
民	國	96	年	59	50	-	9	-
民	國	97	年	64	61	-	3	-
民	國	98	年	73	68	-	5	-
民	國	99	年	59	55	-	4	-
民	國	100	年	51	47	-	3	1
民	國	101	年	45	41	-	4	-
民	國	102	年	46	44	-	1	1
民	國	103	年	59	58	1	-	-
		一	月	7	7	-	-	-
		二	月	7	7	-	-	-
		三	月	2	2	-	-	-
		四	月	-	-	-	-	-
		五	月	3	3	-	-	-
		六	月	6	6	-	-	-
		七	月	7	7	-	-	-
		八	月	6	5	1	-	-
		九	月	5	5	-	-	-
		十	月	5	5	-	-	-
		十	一	月	2	-	-	-
		十	二	月	9	-	-	-
本	年	與	上					
增	減	比	較	28.26	31.82	-	-100.00	-100.00
			(%)					

資料來源：本局交通隊。

附註：未含專業單位資料。

道路交通事故統計

單位：件、人、千元

其他	死傷人數(人)			財物損失估值 (千元)
	總計	死亡	受傷	
1	157	112	45	169,380
-	143	101	42	157,200
-	163	116	47	182,500
-	168	122	46	189,380
-	136	89	47	146,250
-	82	62	20	103,450
-	89	66	23	111,325
-	112	74	38	128,700
-	84	60	24	109,150
-	69	52	17	141,300
-	64	47	17	85,350
-	68	47	21	87,950
-	88	63	25	121,450
-	10	8	2	14,800
-	8	7	1	12,850
-	2	2	-	3,650
-	-	-	-	-
-	5	3	2	5,750
-	8	6	2	11,200
-	8	7	1	12,800
-	10	6	4	10,900
-	8	5	3	9,150
-	7	5	2	9,300
-	2	2	-	4,450
-	20	12	8	26,600
-	29.41	34.04	19.05	38.09

表12、花蓮縣A1類道路

民國103年

月份別	總計			花蓮分局			吉安分局		
	肇事 件數	死亡 人數	受傷 人數	肇事 件數	死亡 人數	受傷 人數	肇事 件數	死亡 人數	受傷 人數
總計	59	63	25	9	9	1	16	17	5
一月	7	8	2	-	-	-	2	3	1
二月	7	7	1	1	1	-	3	3	-
三月	2	2	-	-	-	-	1	1	-
四月	-	-	-	-	-	-	-	-	-
五月	3	3	2	-	-	-	1	1	-
六月	6	6	2	1	1	-	2	2	2
七月	7	7	1	2	2	-	3	3	1
八月	6	6	4	1	1	-	1	1	-
九月	5	5	3	-	-	-	-	-	-
十月	5	5	2	1	1	1	2	2	1
十一月	2	2	-	-	-	-	-	-	-
十二月	9	12	8	3	3	-	1	1	-

資料來源：本局交通隊。

交通事故統計—分局別

1至12月

單位：件、人

月份別		新城分局			鳳林分局			玉里分局		
		肇事 件數	死亡 人數	受傷 人數	肇事 件數	死亡 人數	受傷 人數	肇事 件數	死亡 人數	受傷 人數
總	計	13	13	4	11	14	3	10	10	12
	一 月	2	2	-	1	1	-	2	2	1
	二 月	2	2	1	1	1	-	-	-	-
	三 月	-	-	-	1	1	-	-	-	-
	四 月	-	-	-	-	-	-	-	-	-
	五 月	1	1	-	1	1	2	-	-	-
	六 月	2	2	-	-	-	-	1	1	-
	七 月	-	-	-	1	1	-	1	1	-
	八 月	1	1	-	2	2	-	1	1	4
	九 月	1	1	1	1	1	-	3	3	2
	十 月	2	2	-	-	-	-	-	-	-
	十 一 月	-	-	-	2	2	-	-	-	-
	十 二 月	2	2	2	1	4	1	2	2	5

表13、花蓮縣道路交通事故

年度別	小計	平交道	交叉路	單			
				隧道	地下道	橋樑	涵洞
民國 93 年	2,469	-	1,430	1	7	33	3
民國 94 年	2,991	-	1,735	6	11	25	1
民國 95 年	2,833	-	1,691	9	11	26	-
民國 96 年	2,798	-	1,746	4	7	28	2
民國 97 年	3,045	-	1,874	10	5	19	5
民國 98 年	3,714	-	2,264	6	8	31	3
民國 99 年	3,826	-	2,327	7	6	30	7
民國 100 年	4,156	-	2,477	7	11	42	5
民國 101 年	4,029	-	2,431	13	8	22	4
民國 102 年	4,370	-	2,669	9	10	38	4
民國 103 年	4,851	1	2,970	9	8	41	3
一 月	452	-	272	2	-	6	-
二 月	344	-	198	-	-	5	-
三 月	339	-	214	1	2	2	1
四 月	356	-	228	-	1	4	-
五 月	395	1	249	1	-	2	-
六 月	398	-	248	1	1	3	-
七 月	525	-	318	-	2	6	-
八 月	445	-	266	1	-	4	-
九 月	441	-	276	-	-	2	1
十 月	404	-	254	-	-	2	1
十 一 月	394	-	236	2	2	2	-
十 二 月	358	-	211	1	-	3	-
本年與上年 增減比較(%)	11.01	-	11.28	0.00	-20.00	7.89	-25.00

資料來源：依據內政部警政署資料編製。

肇事場所分類統計

單位：件

路 部 分						圓環	廣場
高架道路	彎曲路 及附近	坡路	巷道	直路	其他		
-	113	12	5	857	4	2	2
-	179	15	8	991	13	6	1
2	145	11	2	915	12	6	3
1	144	25	3	822	9	5	2
3	169	26	8	912	11	1	2
4	176	27	14	1,135	36	4	6
4	193	17	11	1,170	45	3	6
-	200	17	11	1,312	60	7	7
1	179	32	10	1,270	56	1	2
1	158	21	7	1,371	77	1	4
-	182	16	12	1,533	67	3	6
-	20	2	2	140	8	-	-
-	19	2	-	112	8	-	-
-	12	1	1	103	2	-	-
-	8	2	-	108	4	1	-
-	17	-	3	114	7	-	1
-	9	4	-	126	6	-	-
-	15	2	-	173	7	2	-
-	25	-	-	142	7	-	-
-	19	-	2	140	1	-	-
-	18	2	2	114	8	-	3
-	14	1	-	132	4	-	1
-	6	-	2	129	5	-	1
-100.00	15.19	-23.81	71.43	11.82	-12.99	200.00	50.00

表14、花蓮縣道路交通事故

年度別	總計	大貨車	小貨車	大客車
民國 93 年	2,469	72	244	16
民國 94 年	2,991	89	259	10
民國 95 年	2,833	63	312	10
民國 96 年	2,798	69	322	16
民國 97 年	3,045	69	299	7
民國 98 年	3,714	52	410	9
民國 99 年	3,826	60	373	19
民國 100 年	4,156	69	389	22
民國 101 年	4,029	67	392	20
民國 102 年	4,370	82	389	22
民國 103 年	4,851	79	449	26
一 月	452	3	41	-
二 月	344	2	41	1
三 月	339	8	34	2
四 月	356	6	32	2
五 月	395	7	35	3
六 月	398	11	32	4
七 月	525	6	50	1
八 月	445	13	36	1
九 月	441	6	37	3
十 月	404	9	36	6
十 一 月	394	5	38	1
十 二 月	358	3	37	2
本年與上年 增減比較 (%)	11.01	-3.66	15.42	18.18

資料來源：依據內政部警政署資料編製。

肇事車種分類統計

單位：件

營業小客車	自用小客車	特種車	機踏車	其他
48	931	5	951	202
45	1,130	4	1,175	279
41	1,037	14	1,090	266
38	931	16	1,159	247
62	957	5	1,392	254
84	1,158	10	1,657	334
79	1,170	6	1,778	341
81	1,348	3	1,889	355
90	1,257	2	1,844	357
112	1,351	3	2,005	406
150	1,546	6	2,231	364
14	136	-	226	32
8	122	1	136	33
11	107	2	144	31
14	119	-	149	34
19	129	-	180	22
11	125	-	188	27
17	161	1	254	35
11	146	-	210	28
15	129	1	220	30
8	123	1	194	27
13	126	-	176	35
9	123	-	154	30
33.93	14.43	100.00	11.27	-10.34

表15、花蓮縣道路交通事故

年度別	總計	0-2時	2-4時	4-6時	6-8時	8-10時
民國 93 年	2,469	74	53	54	177	258
民國 94 年	2,991	98	56	62	217	340
民國 95 年	2,833	87	49	60	190	295
民國 96 年	2,798	59	45	54	206	353
民國 97 年	3,045	53	32	57	249	353
民國 98 年	3,714	77	48	77	298	433
民國 99 年	3,826	79	39	73	326	469
民國 100 年	4,156	94	45	80	380	515
民國 101 年	4,029	72	46	65	352	514
民國 102 年	4,370	54	43	64	382	554
民國 103 年	4,851	84	25	71	464	595
一 月	452	9	5	4	43	49
二 月	344	7	2	12	31	28
三 月	339	7	-	5	30	47
四 月	356	9	1	5	50	36
五 月	395	6	3	6	42	54
六 月	398	9	2	9	38	47
七 月	525	7	3	11	44	75
八 月	445	8	2	4	40	64
九 月	441	9	1	6	43	47
十 月	404	5	1	6	38	60
十 一 月	394	3	4	2	36	47
十 二 月	358	5	1	1	29	41
本年與上年 增減比較 (%)	11.01	55.56	-41.86	10.94	21.47	7.40

資料來源：依據內政部警政署資料編製。

肇事時間分類統計

單位：件

10-12時	12-14時	14-16時	16-18時	18-20時	20-22時	22-24時
295	253	278	352	291	231	153
349	318	352	375	356	268	200
377	322	305	388	354	228	178
342	332	307	385	315	250	150
400	349	352	437	359	256	148
454	448	397	551	470	303	158
477	437	474	520	443	298	191
502	482	423	631	481	305	218
489	496	447	603	450	305	190
566	551	502	670	481	308	195
639	627	572	705	520	349	200
69	61	46	62	52	28	24
43	46	41	52	37	29	16
46	37	37	44	43	25	18
39	47	41	45	44	25	14
35	60	44	64	38	31	12
60	54	50	50	34	33	12
77	72	52	78	52	30	24
59	59	50	63	47	33	16
55	52	60	61	45	38	24
55	43	53	64	34	26	19
58	46	56	57	49	28	8
43	50	42	65	45	23	13
12.90	13.79	13.94	5.22	8.11	13.31	2.56

表16、花蓮縣為民

年度別	協尋查尋人口、身分不明者暨蹺家青少年返家團圓		民眾舉家外出、加強住宅巡邏服務			
			受理申請件數	設置臨時巡邏箱數	執行巡邏班次	受理申請之住戶再度發生竊盜案數
	件	人	件	個	次	件
民國 93 年	1,055	1,064	431	433	4,137	-
民國 94 年	1,110	1,115	568	573	12,672	-
民國 95 年	793	797	317	394	4,974	1
民國 96 年	738	741	320	349	5,308	-
民國 97 年	843	843	287	367	5,206	5
民國 98 年	781	781	376	511	6,180	-
民國 99 年	900	900	448	530	6,339	-
民國 100 年	1,206	1,206	387	489	11,487	-
民國 101 年	764	764	567	548	5,684	-
民國 102 年	652	652	605	619	4,116	-
民國 103 年	616	616	527	504	7,600	-
一 月	137	137	334	327	1,982	-
二 月	68	68	169	153	5,350	-
三 月	34	34	3	3	118	-
四 月	36	36	4	4	130	-
五 月	43	43	1	1	7	-
六 月	51	51	1	1	6	-
七 月	72	72	1	1	7	-
八 月	29	29	-	-	-	-
九 月	38	38	-	-	-	-
十 月	43	43	-	-	-	-
十 一 月	39	39	6	6	-	-
十 二 月	26	26	8	8	-	-
本年與上年 增減比較 (%)	-5.52	-5.52	-12.89	-18.58	84.65	-

資料來源：依據內政部警政署資料編製。

服務成果統計

單位：件、人、次、千元

受理公司、行號、團體、民眾護鈔	服務台服務			廣播服務		
	一般服務案件	人民陳情案件	受理民眾電子郵件陳情案件	發還失物現金		各類路況報導
件	件	件	件	件	千元	次
380	14,839	554	36	57	36	74
369	14,139	515	95	2	-	40
328	15,538	960	102	12	67	20
309	17,793	798	133	8	11	153
214	19,643	536	121	2	4	351
190	14,783	502	130	3	1	306
388	15,882	533	440	5	21	235
115	13,499	419	210	21	6	115
366	12,708	294	107	10	30	203
490	13,855	332	155	78	175	317
360	12,790	435	162	27	45	236
123	1,214	30	5	15	20	38
66	898	38	18	2	2	32
16	965	41	16	-	-	20
13	980	33	12	-	-	22
13	967	41	18	1	-	19
15	983	25	11	3	4	17
12	1,100	36	11	-	-	16
16	1,116	37	12	-	-	13
20	985	29	12	3	9	15
20	1,138	47	19	2	3	15
20	1,225	41	14	1	7	14
26	1,219	37	14	-	-	15
-26.53	-7.69	31.02	4.52	-65.38	-74.29	-25.55

表16、花蓮縣為民

年度別				急難救助、排難解困					
				雪中送炭（發放急難救助金）		清查、通報、關懷濟助 獨居老人、貧苦無依民 眾		紓解急難	
				件	元	件	人	件	人
民國	93	年	45	17,600	2,097	2,114	884	915	
民國	94	年	14	1,003	2,190	2,225	803	808	
民國	95	年	36	13,815	2,194	2,312	668	686	
民國	96	年	72	158,500	5,111	5,167	772	779	
民國	97	年	635	555,100	7,170	7,219	518	521	
民國	98	年	425	162,600	7,021	7,042	289	289	
民國	99	年	206	113,000	6,507	6,510	219	225	
民國	100	年	40	344,500	4,769	4,809	267	274	
民國	101	年	4	2,500	4,670	4,730	952	969	
民國	102	年	33	80,100	3,856	4,020	1,513	1,520	
民國	103	年	4	2,000	3,245	3,287	1,725	1,747	
	一	月	3	1,500	332	338	89	92	
	二	月	-	-	209	216	92	95	
	三	月	-	-	293	299	169	171	
	四	月	1	500	200	201	147	149	
	五	月	-	-	257	258	38	39	
	六	月	-	-	236	237	155	156	
	七	月	-	-	259	260	176	178	
	八	月	-	-	260	261	163	164	
	九	月	-	-	301	302	166	168	
	十	月	-	-	333	334	192	194	
	十	一	月	-	-	231	232	190	193
	十	二	月	-	-	334	349	148	148
本年與上年 增減比較 (%)			-87.88	-97.50	-15.85	-18.23	14.01	14.93	

資料來源：依據內政部警政署資料編製。

服務成果統計(續完)

單位：件、人、次、千元

提供夜歸婦孺代叫計程車		受理報案服務	民情、輿情		其他
			舉辦警民座談	辦理民意抽訪 (電話、派員)	
件	人	件	件	次	件
1,008	1,133	21,760	110	1,672	3,390
1,774	1,918	23,371	736	1,680	5,004
1,928	1,991	21,074	196	1,271	8,444
1,638	1,731	21,603	108	361	8,262
1,681	1,757	20,109	166	786	7,190
1,519	1,605	21,987	143	831	3,914
1,309	1,435	28,609	159	838	3,783
871	1,044	31,178	134	1,319	3,079
1,097	1,214	33,373	153	2,117	2,005
1,001	1,134	35,585	127	2,322	2,153
1,223	1,372	40,425	115	2459	2611
126	139	3,440	4	237	216
132	148	3,173	4	244	237
96	105	3,064	15	203	217
100	113	3,067	21	186	201
94	100	3,281	17	177	182
94	108	3,314	21	192	189
96	108	3,747	14	225	220
94	105	3,704	10	215	240
94	102	3,301	6	199	219
106	118	3,547	1	196	215
87	103	3,392	-	197	228
104	123	3,395	2	188	247
22.18	20.99	13.60	-9.45	5.90	21.27