

中華民國104年

花蓮縣警察局統計年報

第1期



花蓮縣警察局 編印

中華民國105年9月

本年報僅供參考
請勿對外發表

凡例

- 一、本統計年報共分二大部份：
 1. 提要分析。
 2. 統計表。
- 二、本年報編印之目的，旨在提供機關首長本局重要施政統計資料及相關數據參考使用。
- 三、本年報各項資料來源，主要係根據本局各業務單位提供之二級報表所編製，間有部份取材自內政部警政署警政統計年報。
- 四、本年報時間序列資料記載至民國104年底。
- 五、本年報所用符號代表意義：
 - 「—」表示無數值
 - 「…」表示數值不明或尚未產生資料
 - 「○」表示數值不及一單位
 - 「—」表示無意義
- 六、本年報所載各項統計資料，倘因修訂、校正，致與以前各期不同者，悉以本期資料為準。
- 七、本年報編印，如有疏漏舛誤，尚祈各界不吝指教，以為今後改進之參考。

目錄

提要分析

壹、人口	2
貳、治安狀況	2
參、交通狀況	8
肆、為民服務狀況	9

統計表

表1、編制員額與現有人數統計	10
表2、本縣戶數、人口數及出生、死亡數統計	11
表3、歲入歲出預、決算統計	12
表4、刑事案件統計	13
表5、刑事案件分類統計	17
表6、竊盜統計	37
表7、暴力犯罪統計	41
表8、違反社會秩序維護法案件統計	45
表9、查獲經濟案件統計	47
表10、機動車輛統計	51
表11、A1類道路交通事故統計	53
表12、A1類道路交通事故統計—分局別	55
表13、道路交通事故統計—道路型態	57
表14、道路交通事故統計—肇事車種	59
表15、道路交通事故統計—肇事時間	61
表16、為民服務成果統計	63

提要分析

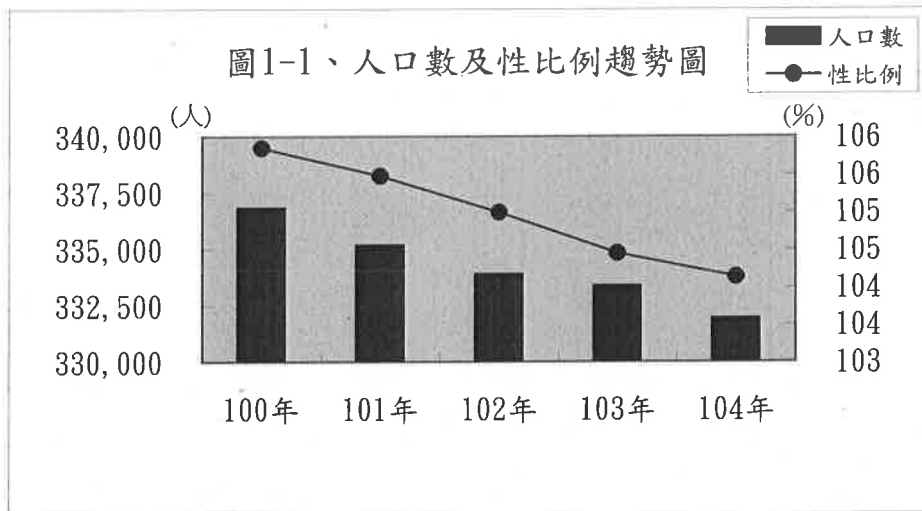
花蓮縣警察局轄境及各分局管轄分佈圖



提要分析

壹、人口

民國104年底本縣共有331,945人，其中男性為 169,335人，女性為 162,610 人，人口分布以花蓮市 105,724 人最多，佔全縣總人口 31.85%；以豐濱鄉 4,541 人最少。較103年底 333,392人，減少 1,447人(-0.43%)，其中男性減少 989人、女性減少458人。性比例¹為104.14，較103年減少0.31。(圖1-1、表2-2)



貳、治安狀況

一、刑事案件發生與破獲

(一) 全般刑案

民國 104年本縣受理刑事案件發生 5,819件、破獲5,399件，發生數較103年 6,580件減少761件(-11.57%)，而破獲數則減少 299件(-5.25%)。平均每日發生 15.94件、破獲 14.79件。嫌疑犯人數 5,735人較 103年減少412人(-6.84%)。(圖1-2、表1-1、表2-4及表2-5)

¹性比例：男性人口對女性人口的比例，即每百女子相對男子數。

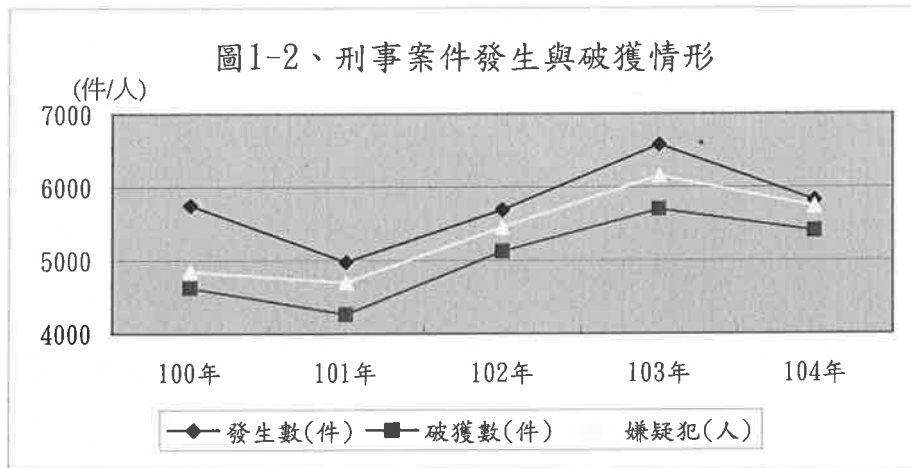
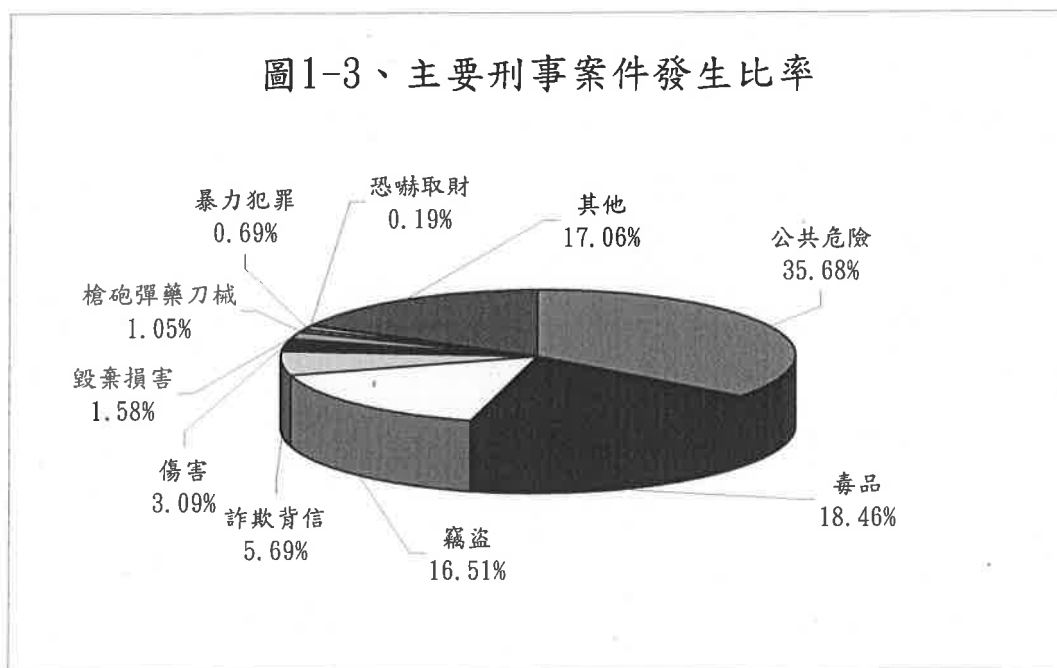


表1-1、刑事案件發生與破獲數

	100年	101年	102年	103年	104年
發生數(件)	5,749	4,980	5,690	6,580	5,819
破獲數(件)	4,623	4,264	5,124	5,698	5,399
嫌疑犯(人)	4,847	4,700	5,452	6,156	5,735
破獲率(%)	80.41	85.62	90.05	86.60	92.78

(二)主要刑事案件比率

本縣各類刑案以公共危險案發生2,076件最多，占刑案總數35.68%，其次為違反毒品危害防制條例案1,074件占18.46%，再次為竊盜案961件，占16.51%。(圖1-3)



(三)竊盜案件

本縣竊盜案件發生 961件，較 103年 1,249件減少288件(-23.06%)，其中普通竊盜 748件，較103年 1004件減少 256件(-25.50%)；汽車竊盜66件，較103年83件減少17件(-20.48%)；機車竊盜147件，較103年162件減少15件(-9.26%)。

破獲率而言，民國104年為 83.14%，較103年 81.10%增加 2.04個百分點，其中普通竊盜破獲率 81.82%，較103年增加4.13個百分點；汽車竊盜 83.33%，較103年減少23.90個百分點；機車竊盜 89.80%，較 103年減少0.09個百分點。

104年竊盜案件嫌疑犯為728人，較103年845人減少117人(-13.85%)。(圖1-4、表1-2、圖1-5及表2-6)

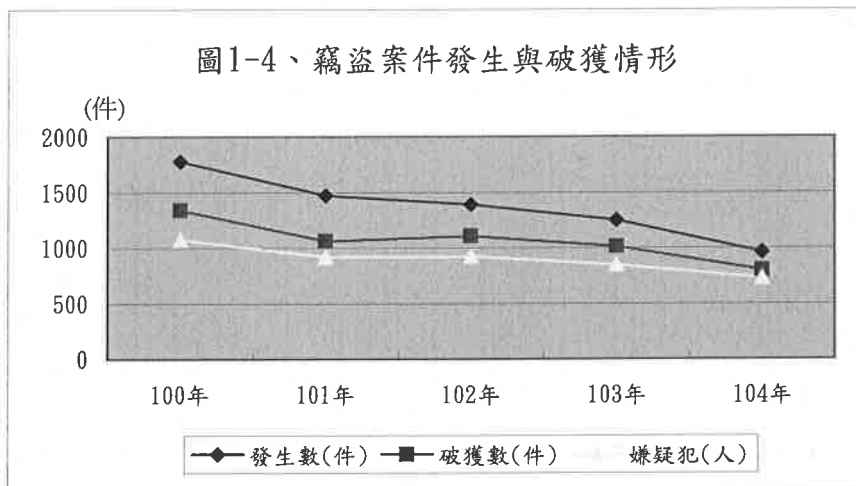


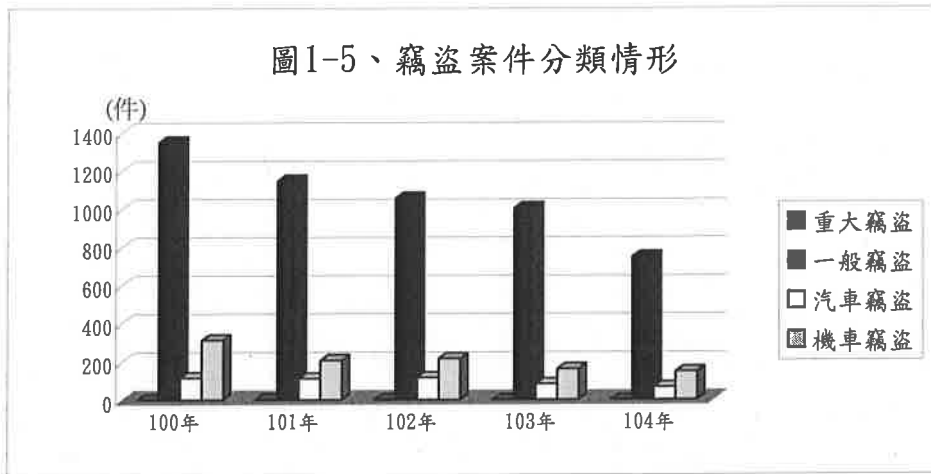
表1-2、竊盜案件發生與破獲數

	100年	101年	102年	103年	104年
發生數(件)	1,780	1,472	1,392	1,249	961
破獲數(件)	1,341	1,061	1,106	1,013	799
嫌疑犯(人)	1,075	919	925	845	728
破獲率(%)	75.34	72.08	79.45	81.10	83.14

104年竊盜案件分類統計

	總計	重大竊盜	普通竊盜	汽車竊盜	機車竊盜
發生數(件)	961	-	748	66	147
破獲數(件)	799	-	612	55	132
嫌疑犯(人)	728	-	609	50	69
破獲率(%)	83.14	-	81.82	83.33	89.80

圖1-5、竊盜案件分類情形



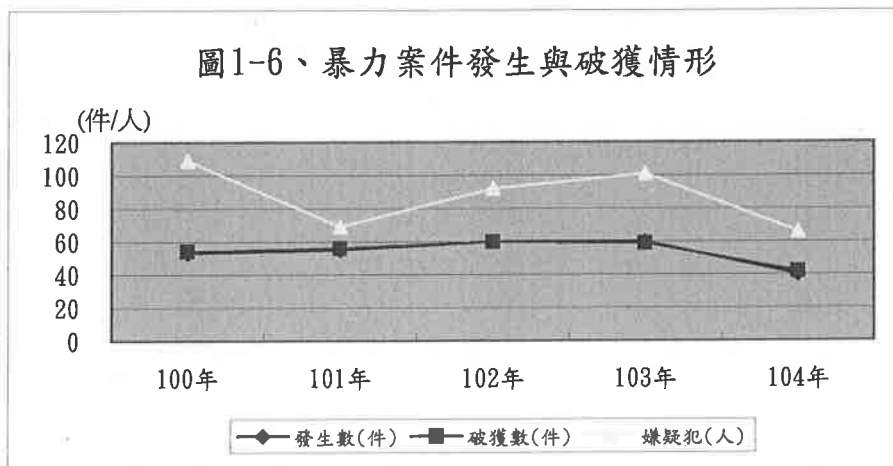
(四)暴力犯罪案件

民國104年本縣暴力犯罪案件發生數40件，較103年60件減少20件(-33.33%)，破獲率為105%。其中強制性交案件發生數16件，較103年21件減少5件(-23.81%)；故意殺人案件發生數12件，較103年30件減少18件(-60.00%)；強盜案件發生數9件，較103年6件減少3件(-50.00%)；搶奪案件發生數2件；重傷害案件發生數1件，重大恐嚇取財及擄人勒贖均無案件發生。(表1-3、圖1-6及表2-7)

表1-3、暴力犯罪案件統計

	100年	101年	102年	103年	104年
發生數(件)	53	55	60	60	40
破獲數(件)	54	56	60	59	42
嫌疑犯(人)	109	69	92	101	66
破獲率(%)	101.89	101.82	100.00	98.33	105.00

圖1-6、暴力案件發生與破獲情形



二、違反社會秩序維護法案件

民國104年本縣違反社會秩序維護法案件發生81件，較103年119件減少38件(-31.93%)，其中以妨害安寧秩序52件，占64.20%居首；妨害善良風俗29件，占35.80%次之；妨害他人身體財產及妨害公務則無發生。(表1-4、圖1-7、圖1-8及表2-8)

表1-4、違反社會秩序維護法案件統計

	100年	101年	102年	103年	104年
發生數(件)	156	88	111	119	81
人數(人)	189	93	138	130	146

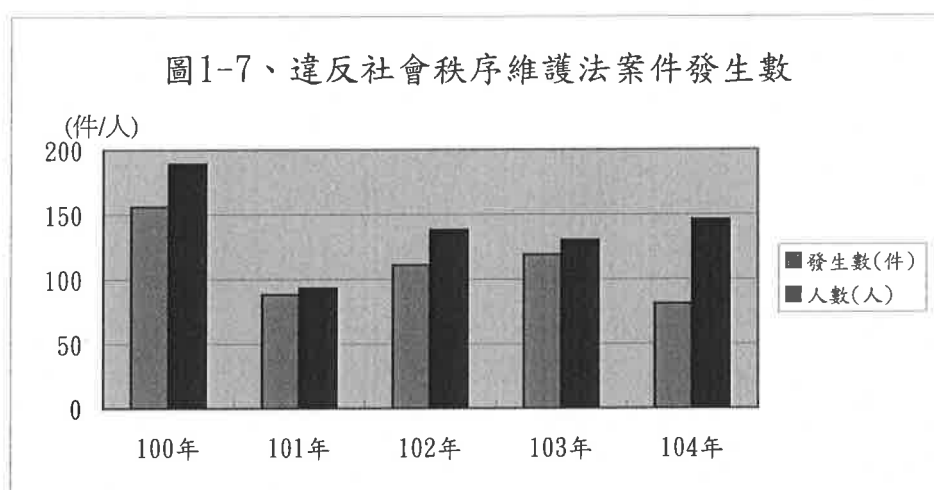
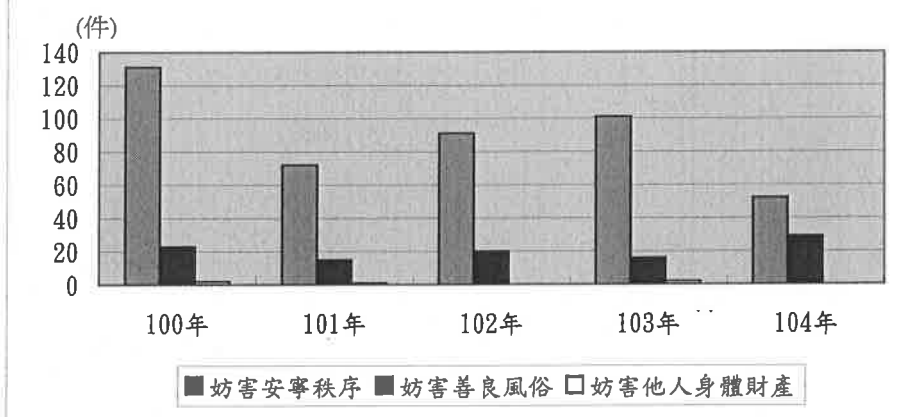


表1-5、違反社會秩序維護法案件分類統計

	發生數(件)	人數(人)
總計	81	146
妨害安寧秩序	52	56
妨害善良風俗	29	90
妨害公務	-	-
妨害他人身體財產	-	-

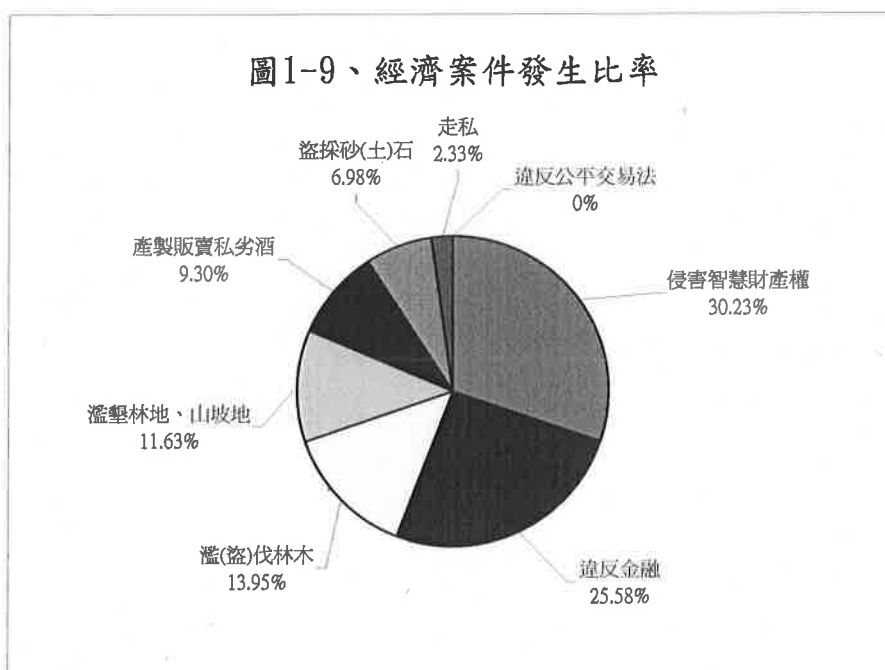
圖1-8、違反社會秩序維護法案件分類



三、經濟案件

民國104年本縣查獲經濟案件43件，估計金額為10,874千元，較103年68件減少25件(-36.76%)，其中以查獲侵害智慧財產權13件占30.23%居首(以侵害著作權10件為主)，估計金額907千元；違反金融11件占25.58%次之(皆為地下錢莊)，估計金額8,583千元；濫(盜)伐林木6件及濫墾林地、山坡地5件再次之。(圖1-9及表2-9)

圖1-9、經濟案件發生比率



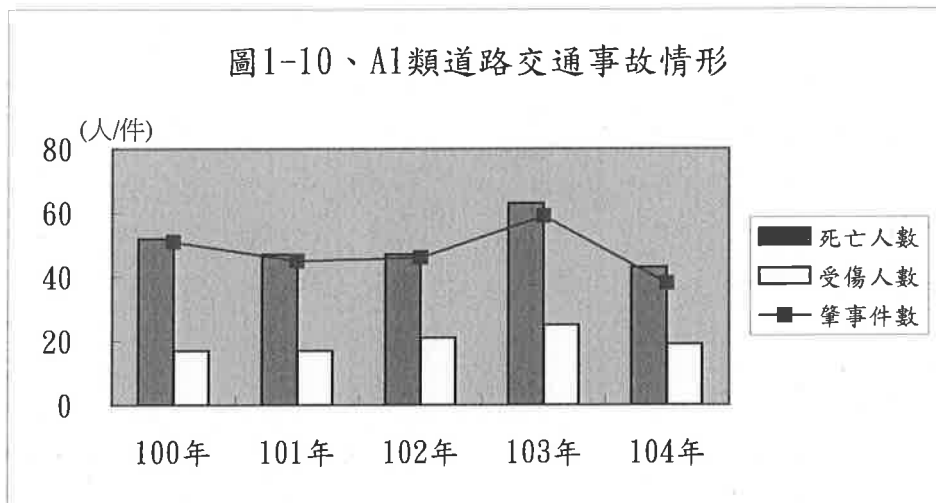
參、交通狀況

民國104年本縣道路交通事故發生4,758件，造成43人死亡及6,322人受傷，其中A1類道路交通事故38件，造成43人死亡及19人受傷，估計財物損失97,450千元，肇事原因以汽(機、慢)車駕駛人過失37件為主。(表1-6、圖1-10及表2-11)

依道路型態觀察，交叉路發生2,947件為最多(61.94%)，次為直路發生1,478件(31.06%)。(表2-13)

表1-6、A1類道路交通事故發生及傷亡人數

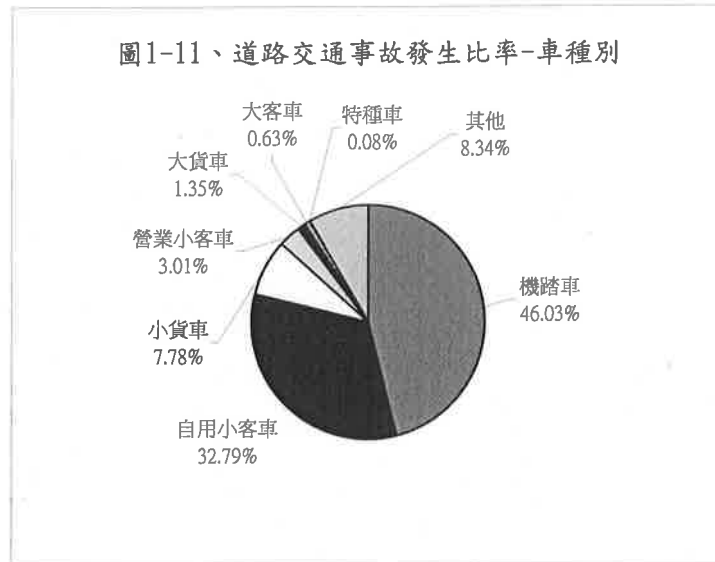
	100年	101年	102年	103年	104年
肇事件數	51	45	46	59	38
死亡人數	52	47	47	63	43
受傷人數	17	17	21	25	19



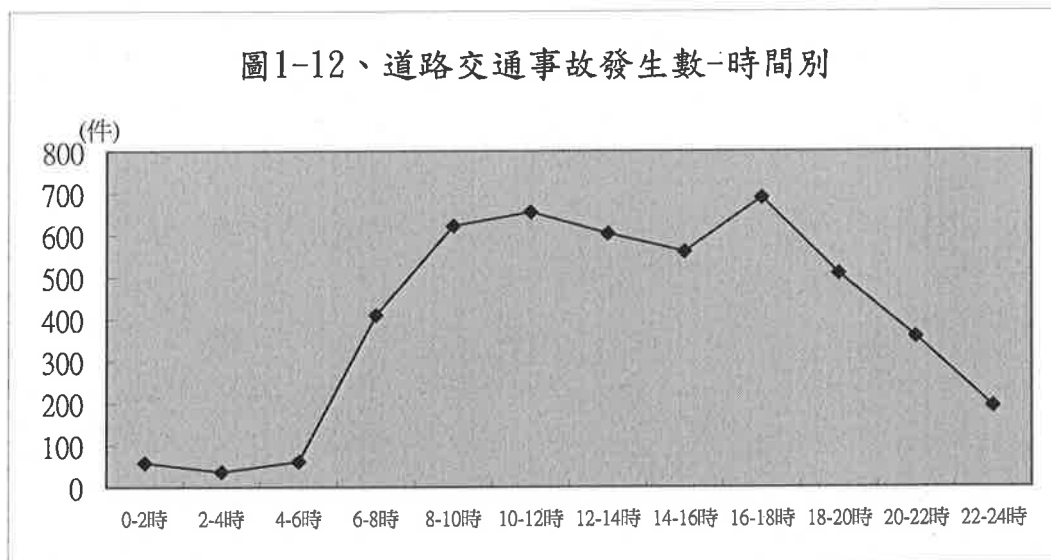
按車種別觀察，由大至小依序為機踏車2,190件(46.03%)、自用小客車1,560件(32.79%)、小貨車370件(7.78%)、營業小客車143件(3.01%)、大貨車64件(1.35%)、大客車30件(0.63%)。(表1-7、圖1-11及表2-14)

表1-7、道路交通事故發生數統計-車種別

	100年	101年	102年	103年	104年
總計	4,156	4,029	4,370	4,851	4,758
大貨車	69	67	82	79	64
小貨車	389	392	389	449	370
大客車	22	20	22	26	30
營業小客車	81	90	112	150	143
自用小客車	1,348	1,257	1,351	1,546	1,560
特種車	3	2	3	6	4
機踏車	1,889	1,844	2,005	2,231	2,190
其他	355	357	406	364	397



按發生時間分析，日間（6時至18時）發生3,542件（74.44%），並以16-18時為最高峰，夜間1,216件（25.56%）。（圖1-12及表2-15）



肆、為民服務成果

104年為民服務成果計有協尋查尋人口、身分不明者暨蹺家青少年返家團圓434件，民眾舉家外出、加強住宅巡邏服務555件，受理公司、行號、團體、民眾護鈔789件，服務台服務14,893件，廣播服務15件，急難救助、排難解困6,067件，提供夜歸婦孺代叫計程車1,372件，受理報案服務43,020件等項。（表2-16）

統計表

表2-1、花蓮縣警察局編制員額與現有人數

民國104年底

單位：人

類別	編制人數	預算人數	現有人數	缺額	
				編制	預算
總計	1,560	1,419	1,172	388	247
職員	67	56	48	19	8
警員	1,416	1,280	1,052	364	228
技工	18	13	11	7	2
駕駛	7	8	6	1	2
工友	52	62	55	-3	7

資料來源：本局人事室。

表2-2、花蓮縣戶數、人口數及出生、死亡數統計

民國104年底

單位：人

	戶數	人口數			出生數	死亡數
		合計	男	女		
總計	124,956	331,945	169,335	162,610	260	317
花蓮市	41,454	105,724	51,230	54,494	87	79
鳳林鎮	4,407	11,115	5,816	5,299	7	18
玉里鎮	8,920	25,013	13,378	11,635	9	37
新城鄉	7,610	20,216	10,438	9,778	21	22
吉安鄉	31,504	83,240	42,170	41,070	60	65
壽豐鄉	7,057	18,195	9,717	8,478	14	17
光復鄉	5,031	13,219	7,031	6,188	11	17
豐濱鄉	1,723	4,541	2,526	2,015	1	7
瑞穗鄉	4,708	11,926	6,416	5,510	4	13
富里鄉	4,012	10,633	5,806	4,827	11	15
秀林鄉	4,774	15,666	8,098	7,568	21	15
萬榮鄉	2,082	6,420	3,387	3,033	12	6
卓溪鄉	1,674	6,037	3,322	2,715	2	6

資料來源：縣政府主計處統計科。

表2-3、花蓮縣警察局歲入歲出預、決算統計

單位：千元

年度別	歲 入		歲 出			
	預算數	決算數	預算數		決算數	
			經常門	資本門	經常門	資本門
民國 91 年度	22,612	28,267	1,604,899	85,830	1,600,385	79,059
民國 92 年度	12,232	14,533	1,675,959	115,863	1,665,003	109,237
民國 93 年度	10,464	21,865	1,676,205	34,271	1,667,466	33,792
民國 94 年度	10,331	23,662	1,737,882	55,248	1,730,598	44,301
民國 95 年度	9,471	20,771	1,758,402	65,124	1,731,425	63,808
民國 96 年度	17,056	23,366	1,771,814	79,519	1,707,855	74,583
民國 97 年度	9,265	13,570	1,760,786	61,249	1,735,164	55,058
民國 98 年度	24,884	26,164	1,809,085	91,496	1,785,599	84,054
民國 99 年度	18,060	22,690	1,851,079	62,984	1,799,125	58,504
民國 100 年度	15,667	21,940	1,847,917	56,944	1,787,562	55,982
民國 101 年度	6,664	12,629	1,798,469	51,390	1,776,358	49,641
民國 102 年度	8,437	17,383	1,789,507	48,757	1,765,195	46,940
民國 103 年度	33,308	38,020	1,803,211	46,330	1,754,048	44,079
民國 104 年度	42,159	45,182	1,739,769	51,867	1,690,903	49,463

資料來源：本局會計室。

附註：預算數含追加、減數及調整待遇(未含統籌)。

表2-4、花蓮縣

年度別	總			計
	發生數	破獲數	嫌疑犯	破獲率
民國 91 年	5,995	3,583	3,729	59.77
民國 92 年	5,608	3,366	2,635	60.02
民國 93 年	6,425	4,462	3,429	69.45
民國 94 年	7,317	5,271	4,611	72.04
民國 95 年	7,124	5,269	4,565	73.96
民國 96 年	7,250	5,765	5,630	79.52
民國 97 年	6,799	5,539	5,896	81.47
民國 98 年	6,547	5,396	5,863	82.42
民國 99 年	6,948	5,513	5,744	79.35
民國 100 年	5,749	4,623	4,847	80.41
民國 101 年	4,980	4,264	4,700	85.62
民國 102 年	5,690	5,124	5,452	90.05
民國 103 年	6,580	5,698	6,156	86.60
民國 104 年	5,819	5,399	5,735	92.78
一 月	422	381	421	90.28
二 月	551	544	619	98.73
三 月	488	451	503	92.42
四 月	495	450	489	90.91
五 月	471	421	439	89.38
六 月	480	412	449	85.83
七 月	522	486	509	93.10
八 月	514	486	496	94.55
九 月	464	431	439	92.89
十 月	476	472	494	99.16
十 一 月	480	458	443	95.42
十 二 月	456	407	434	89.25
本年與上年 增減比較 (%)	-11.57	-5.25	-6.84	

資料來源：本局刑事警察大隊。

刑事案件統計

單位：件、人

暴 發生數	力 破獲數	犯 嫌疑犯	罪 破獲率
176	156	211	88.64
130	130	165	100.00
136	123	133	90.44
156	132	172	84.62
144	144	171	100.00
112	93	128	83.04
95	102	118	107.37
90	84	98	93.33
85	82	99	96.47
53	54	109	101.89
55	56	69	101.82
60	60	92	100.00
60	59	101	98.33
40	42	66	105.00
7	3	3	42.86
3	8	9	266.67
3	4	7	133.33
-	-	-	-
-	-	-	-
2	2	5	100.00
7	5	10	71.43
4	6	7	150.00
4	4	4	100.00
5	4	7	80.00
3	3	3	100.00
2	3	11	150.00
-33.33	-28.81	-34.65	

表2-4、花蓮縣

年度別				竊		盜	
				發生數	破獲數	嫌疑犯	破獲率
民	國	91	年	3,578	1,900	1,104	53.10
民	國	92	年	3,380	1,933	954	57.19
民	國	93	年	3,884	2,583	1,300	66.50
民	國	94	年	4,064	3,064	1,683	75.39
民	國	95	年	3,602	2,757	1,755	76.54
民	國	96	年	3,077	2,381	1,719	77.38
民	國	97	年	2,779	2,176	1,893	78.30
民	國	98	年	2,166	1,631	1,329	75.30
民	國	99	年	2,352	1,721	1,242	73.17
民	國	100	年	1,780	1,341	1,075	75.34
民	國	101	年	1,472	1,061	919	72.08
民	國	102	年	1,392	1,106	925	79.45
民	國	103	年	1,249	1,013	845	81.10
民	國	104	年	961	799	728	83.14
	一		月	44	22	17	50.00
	二		月	180	189	188	105.00
	三		月	78	60	51	76.92
	四		月	66	46	58	69.70
	五		月	90	68	56	75.56
	六		月	84	60	56	71.43
	七		月	70	58	52	82.86
	八		月	76	60	43	78.95
	九		月	72	60	52	83.33
	十		月	71	64	66	90.14
	十	一	月	65	57	42	87.69
	十	二	月	65	55	47	84.62
本年與上年 增減比較 (%)				-23.06	-21.13	-13.85	

資料來源：本局刑事警察大隊。

刑事案件統計(續完)

單位：件、人

其		他	
發生數	破獲數	嫌疑犯	破獲率
2,241	1,527	2,414	68.14
2,098	1,303	1,516	62.11
2,405	1,756	1,996	73.01
3,097	2,075	2,756	67.00
3,378	2,368	2,639	70.10
4,061	3,291	3,783	81.04
3,925	3,261	3,885	83.08
4,291	3,681	4,436	85.78
4,511	3,710	4,403	82.24
3,916	3,228	3,663	82.43
3,453	3,147	3,712	91.14
4,238	3,958	4,435	93.39
5,271	4,626	5,210	87.76
4,818	4,558	4,941	94.60
371	356	401	95.96
368	347	422	94.29
407	387	445	95.09
429	404	431	94.17
381	353	383	92.65
394	350	388	88.83
445	423	447	95.06
434	420	446	96.77
388	367	383	94.59
400	404	421	101.00
412	398	398	96.60
389	349	376	89.72
-8.59	-1.47	-5.16	

表2-5、花蓮縣刑事

年度別		總計	竊		盜	
			小計	一般竊盜(1)	汽車竊盜	機車竊盜
民國 94 年	發生數	7,317	4,064	2,485	495	1,084
	破獲數	5,271	3,064	1,644	396	1,024
	嫌疑犯	4,611	1,683	1,386	78	219
民國 95 年	發生數	7,124	3,602	2,394	333	875
	破獲數	5,269	2,757	1,689	255	813
	嫌疑犯	4,565	1,755	1,485	49	221
民國 96 年	發生數	7,250	3,077	2,115	258	704
	破獲數	5,765	2,381	1,526	219	636
	嫌疑犯	5,630	1,719	1,482	57	180
民國 97 年	發生數	6,799	2,779	2,148	229	402
	破獲數	5,539	2,176	1,609	197	370
	嫌疑犯	5,896	1,893	1,638	80	175
民國 98 年	發生數	6,547	2,166	1,726	121	319
	破獲數	5,396	1,631	1,204	94	333
	嫌疑犯	5,863	1,329	1,127	46	156
民國 99 年	發生數	6,948	2,352	1,755	162	435
	破獲數	5,513	1,721	1,200	136	385
	嫌疑犯	5,744	1,242	1,058	56	128
民國 100 年	發生數	5,749	1,780	1,352	115	313
	破獲數	4,623	1,341	919	101	321
	嫌疑犯	4,847	1,075	901	36	138
民國 101 年	發生數	4,980	1,472	1,153	112	207
	破獲數	4,264	1,061	772	86	203
	嫌疑犯	4,700	919	807	33	79
民國 102 年	發生數	5,690	1,392	1,058	117	217
	破獲數	5,124	1,106	812	102	192
	嫌疑犯	5,452	925	807	50	68
民國 103 年	發生數	6,580	1,249	1,004	83	162
	破獲數	5,698	1,013	780	89	144
	嫌疑犯	6,156	845	739	46	60

附註：(1)包含「重大竊盜」及「普通竊盜」。

案件分類統計

單位：件、人

贓物	賭博	傷害(2)	詐欺背信	妨害自由	殺	
					小計	故意殺人
18	30	291	501	61	16	14
16	30	81	227	21	15	13
12	216	112	270	28	46	43
31	163	340	579	52	21	20
28	164	101	403	14	20	19
29	306	120	300	20	28	26
19	96	365	537	97	20	19
20	95	221	442	64	18	17
21	192	322	444	121	42	41
57	73	373	464	115	10	9
56	73	277	320	85	10	9
50	205	399	496	114	14	13
31	62	468	490	116	18	16
29	62	368	397	97	17	15
29	146	527	466	134	21	16
41	57	455	451	126	17	17
40	57	327	320	90	18	18
33	142	464	324	113	32	32
41	64	393	464	145	13	12
39	65	294	379	100	12	11
33	118	441	325	117	51	50
13	57	286	318	130	16	15
12	63	242	294	120	17	16
11	126	367	339	156	26	25
25	54	231	272	101	28	27
26	56	224	221	96	28	27
34	144	323	259	110	51	50
26	55	274	504	134	30	30
27	55	242	278	117	30	30
28	107	356	280	134	61	61

表2-5、花蓮縣刑事

年度別		總計	竊		盜	
			小計	一般竊盜(1)	汽車竊盜	機車竊盜
民國104年	發生數	5,819	961	748	66	147
	破獲數	5,399	190	142	15	33
	嫌疑犯	5,735	728	609	50	69
一 月	發生數	422	44	30	7	7
	破獲數	381	22	13	3	6
	嫌疑犯	421	17	12	5	-
二 月	發生數	551	180	171	2	7
	破獲數	544	46	38	2	6
	嫌疑犯	619	188	158	4	26
三 月	發生數	488	78	55	8	15
	破獲數	451	58	40	7	11
	嫌疑犯	503	51	43	5	3
四 月	發生數	495	66	51	4	11
	破獲數	450	64	51	3	10
	嫌疑犯	489	58	47	10	1
五 月	發生數	471	90	64	8	18
	破獲數	421	-	-	-	-
	嫌疑犯	439	56	46	2	8
六 月	發生數	480	84	60	4	20
	破獲數	412	-	-	-	-
	嫌疑犯	449	56	46	5	5
七 月	發生數	522	70	49	7	14
	破獲數	486	-	-	-	-
	嫌疑犯	509	52	42	5	5
八 月	發生數	514	76	60	8	8
	破獲數	486	-	-	-	-
	嫌疑犯	496	43	36	2	5
九 月	發生數	464	72	57	5	10
	破獲數	431	-	-	-	-
	嫌疑犯	439	52	43	3	6
十 月	發生數	476	71	55	6	10
	破獲數	472	-	-	-	-
	嫌疑犯	494	66	57	2	7
十 一 月	發生數	480	65	46	6	13
	破獲數	458	-	-	-	-
	嫌疑犯	443	42	38	3	1
十 二 月	發生數	456	65	50	1	14
	破獲數	407	-	-	-	-
	嫌疑犯	434	47	41	4	2

資料來源：依據本局刑事警察大隊資料編製。

附註：(1)包含「重大竊盜」及「普通竊盜」。

案件分類統計(續1)

單位：件、人

贓物	賭博	傷害(2)	詐欺背信	妨害自由	殺	
					小計	故意殺人
15	46	180	331	87	13	12
16	42	172	264	73	14	13
19	88	263	353	93	16	15
-	-	18	35	9	1	1
-	-	20	26	6	1	1
-	-	35	23	17	1	1
7	25	11	14	5	1	1
7	24	11	17	4	1	1
9	45	11	22	4	-	-
5	1	14	26	6	-	-
5	1	13	21	6	1	1
6	1	22	43	8	3	3
-	4	15	30	6	-	-
-	4	15	23	3	-	-
-	6	31	29	4	-	-
1	2	13	33	9	-	-
1	2	11	25	10	-	-
1	5	21	29	11	-	-
1	1	21	36	9	-	-
1	1	13	26	8	-	-
1	2	28	28	8	-	-
-	-	11	25	8	2	1
-	-	8	17	6	2	1
-	-	11	44	11	2	1
-	3	16	36	6	3	3
-	2	19	23	6	4	4
-	4	22	40	5	3	3
1	4	17	19	5	2	2
1	3	16	13	6	2	2
1	11	19	13	6	2	2
-	2	12	28	4	2	2
1	1	19	27	4	1	1
1	1	31	30	4	4	4
-	3	9	22	6	1	1
-	3	9	24	6	1	1
-	10	10	21	5	1	1
-	1	23	27	14	1	1
-	1	18	22	8	1	1
-	3	22	31	10	-	-

附註：(2)包含「重傷害」及「一般傷害」。

表2-5、花蓮縣刑事

年度別		人	駕駛過失	妨害婚姻 及家庭	妨害風化	小計
		過失殺人				
民國 94 年	發生數	2	36	7	12	118
	破獲數	2	31	4	43	94
	嫌疑犯	3	33	8	46	91
民國 95 年	發生數	1	18	19	26	93
	破獲數	1	16	13	25	94
	嫌疑犯	2	17	19	30	101
民國 96 年	發生數	1	61	12	43	105
	破獲數	1	59	11	51	89
	嫌疑犯	1	60	17	79	88
民國 97 年	發生數	1	83	15	52	105
	破獲數	1	84	11	61	110
	嫌疑犯	1	87	18	66	118
民國 98 年	發生數	2	110	12	48	153
	破獲數	2	106	11	21	142
	嫌疑犯	5	108	14	34	146
民國 99 年	發生數	-	195	11	20	129
	破獲數	-	192	6	18	123
	嫌疑犯	-	200	7	26	122
民國 100 年	發生數	1	192	8	8	143
	破獲數	1	187	6	6	126
	嫌疑犯	1	205	9	7	138
民國 101 年	發生數	1	169	15	12	158
	破獲數	1	169	12	9	160
	嫌疑犯	1	173	18	11	166
民國 102 年	發生數	1	192	17	16	160
	破獲數	1	191	15	14	156
	嫌疑犯	1	201	20	28	156
民國 103 年	發生數	-	202	13	21	142
	破獲數	-	199	15	20	140
	嫌疑犯	-	204	23	26	145

案件分類統計(續2)

單位：件、人

妨害性自主罪				恐嚇取財 (5)	擄人勒贖	侵佔	偽造文書 印文
強制性交 (3)	共同強制 性交	對幼性交	性交猥褻 (4)				
51	2	20	45	17	-	43	33
40	2	17	35	6	-	17	22
40	4	17	30	7	-	18	22
46	2	13	32	69	-	50	56
49	2	13	30	18	-	19	36
47	8	17	29	27	-	18	39
33	4	14	54	68	1	79	100
28	2	9	50	33	1	63	88
27	6	6	49	51	3	75	102
33	2	8	62	38	-	83	90
36	2	11	61	22	-	66	76
40	10	11	57	42	-	81	112
34	2	12	105	30	-	90	64
30	2	13	97	26	-	67	56
32	4	14	96	33	-	70	91
25	1	15	88	31	-	89	85
22	1	14	86	25	-	73	61
25	2	13	82	39	-	68	75
10	3	14	116	11	-	96	66
13	3	14	96	8	-	69	37
13	13	14	98	9	-	72	47
23	1	4	130	13	-	75	56
23	-	4	133	14	-	64	38
24	1	3	138	21	-	61	47
16	1	2	141	11	-	84	65
14	2	3	137	9	-	78	36
20	5	2	129	14	-	72	40
19	-	2	121	13	-	92	57
19	-	1	120	13	-	79	31
24	-	1	120	23	-	79	31

(5)包含「重大恐嚇取財」、「一般恐嚇取財」。

表2-5、花蓮縣刑事

年度別		人	駕駛過失	妨害婚姻 及家庭	妨害風化	小計
		過失殺人				
民國104年	發生數	1	163	10	16	146
	破獲數	1	162	10	16	149
	嫌疑犯	1	159	16	21	153
一 月	發生數	-	15	2	3	14
	破獲數	-	15	1	3	14
	嫌疑犯	-	15	1	5	17
二 月	發生數	-	7	-	1	6
	破獲數	-	6	-	1	9
	嫌疑犯	-	7	-	1	11
三 月	發生數	-	15	-	-	15
	破獲數	-	16	-	-	16
	嫌疑犯	-	17	-	-	14
四 月	發生數	-	20	-	5	17
	破獲數	-	20	1	5	20
	嫌疑犯	-	19	2	8	17
五 月	發生數	-	20	-	2	16
	破獲數	-	19	-	1	15
	嫌疑犯	-	18	-	1	19
六 月	發生數	-	13	2	-	8
	破獲數	-	13	1	-	6
	嫌疑犯	-	15	2	-	7
七 月	發生數	1	10	2	1	11
	破獲數	1	9	2	1	13
	嫌疑犯	1	9	2	-	12
八 月	發生數	-	15	1	3	9
	破獲數	-	15	2	4	13
	嫌疑犯	-	14	4	5	15
九 月	發生數	-	8	1	-	11
	破獲數	-	8	1	1	9
	嫌疑犯	-	9	1	1	8
十 月	發生數	-	11	-	-	11
	破獲數	-	11	-	-	14
	嫌疑犯	-	9	-	-	15
十 一 月	發生數	-	19	2	-	13
	破獲數	-	20	1	-	9
	嫌疑犯	-	19	2	-	9
十 二 月	發生數	-	10	-	1	15
	破獲數	-	10	1	-	11
	嫌疑犯	-	8	2	-	9

資料來源：依據本局刑事警察大隊資料編製。

案件分類統計(續3)

單位：件、人

妨害性自主罪				恐嚇取財 (5)	擄人勒贖	侵佔	偽造文書 印文
強制性交 (3)	共同強制 性交	對幼性交	性交猥褻 (4)				
14	-	2	130	11	-	53	56
14	-	3	132	10	-	46	27
15	-	3	135	10	-	45	26
6	-	-	8	-	-	3	5
1	-	1	12	-	-	3	3
1	-	1	15	-	-	4	1
-	-	-	6	-	-	3	4
5	-	-	4	-	-	1	3
6	-	-	5	-	-	1	3
2	-	-	13	-	-	6	9
2	-	-	14	1	-	5	3
2	-	-	12	1	-	9	4
-	-	-	17	1	-	5	4
-	-	-	20	1	-	6	1
-	-	-	17	1	-	5	1
-	-	-	16	-	-	4	5
-	-	-	15	-	-	3	2
-	-	-	19	-	-	2	2
-	-	-	8	1	-	4	4
-	-	-	6	1	-	3	2
-	-	-	7	1	-	2	2
1	-	-	10	-	-	6	6
1	-	-	12	-	-	6	4
1	-	-	11	-	-	7	3
-	-	1	8	-	-	5	5
-	-	1	12	-	-	5	1
-	-	1	14	-	-	5	1
-	-	1	10	3	-	4	5
-	-	1	8	3	-	2	3
-	-	1	7	3	-	3	3
3	-	-	8	3	-	7	2
3	-	-	11	3	-	6	2
3	-	-	12	3	-	5	3
2	-	-	11	2	-	3	1
2	-	-	7	1	-	2	-
2	-	-	7	1	-	-	-
-	-	-	15	1	-	3	6
-	-	-	11	-	-	4	3
-	-	-	9	-	-	2	3

附註：(3)、(4)民國89年1月份以前為「強姦」、「輪姦」。

(5)包含「重大恐嚇取財」、「一般恐嚇取財」。

表2-5、花蓮縣刑事

年度別		違反毒品危害防制條例				
		小計	第一級毒品	第二級毒品	第三級毒品	其他
民國 94 年	發生數	829	241	485	-	103
	破獲數	809	238	475	-	96
	嫌疑犯	742	241	489	1	11
民國 95 年	發生數	659	261	384	-	14
	破獲數	636	245	380	-	11
	嫌疑犯	598	228	367	-	3
民國 96 年	發生數	799	333	458	6	2
	破獲數	763	315	440	6	2
	嫌疑犯	699	304	389	6	-
民國 97 年	發生數	838	404	431	3	-
	破獲數	826	396	428	2	-
	嫌疑犯	769	364	399	4	2
民國 98 年	發生數	715	307	405	3	-
	破獲數	723	311	409	3	-
	嫌疑犯	707	296	398	13	-
民國 99 年	發生數	700	182	513	5	-
	破獲數	695	180	508	7	-
	嫌疑犯	691	176	501	14	-
民國 100 年	發生數	612	167	433	12	-
	破獲數	614	168	434	12	-
	嫌疑犯	607	154	436	17	-
民國 101 年	發生數	703	183	508	12	-
	破獲數	708	185	511	12	-
	嫌疑犯	672	175	483	14	-
民國 102 年	發生數	787	245	509	33	-
	破獲數	794	249	510	35	-
	嫌疑犯	739	230	475	34	-
民國 103 年	發生數	682	140	507	34	1
	破獲數	697	148	513	35	1
	嫌疑犯	665	135	494	35	1

案件分類統計(續4)

單位：件、人

毀棄損害	妨害公務	違反著作 權法	違反商標法	強盜搶奪		
				小計	強盜	搶奪
208	8	21	23	69	50	19
12	6	17	11	60	42	18
14	8	17	14	68	55	13
265	8	24	40	63	51	12
17	8	25	24	61	53	8
16	7	29	25	73	67	6
256	14	42	41	41	30	11
40	13	35	15	36	26	10
47	13	42	19	45	35	10
213	18	37	50	42	24	18
36	17	19	15	43	30	13
38	17	23	16	43	38	5
269	21	34	36	26	16	10
75	21	31	7	24	14	10
92	47	33	9	32	23	9
331	17	29	18	26	14	12
72	16	15	4	26	14	12
75	19	19	4	26	15	11
248	17	21	10	14	9	5
72	17	6	-	13	9	4
93	17	7	-	19	13	6
198	18	11	16	12	7	5
84	18	8	1	13	8	5
109	27	11	1	16	11	5
139	21	27	29	14	8	6
73	21	16	1	14	7	7
81	23	25	1	15	7	8
157	29	16	8	9	6	3
87	29	14	3	9	6	3
106	35	21	3	15	10	5

表2-5、花蓮縣刑事

年度別		違反毒品危害防制條例				
		小計	第一級毒品	第二級毒品	第三級毒品	其他
民國104年	發生數	1,074	243	778	49	4
	破獲數	1,069	242	774	48	5
	嫌疑犯	1,024	235	739	45	5
一 月	發生數	49	12	37	-	-
	破獲數	51	13	38	-	-
	嫌疑犯	61	15	46	-	-
二 月	發生數	72	15	50	7	-
	破獲數	67	12	48	7	-
	嫌疑犯	67	12	48	7	-
三 月	發生數	93	17	65	7	4
	破獲數	93	18	63	7	5
	嫌疑犯	90	17	61	7	5
四 月	發生數	82	14	63	5	-
	破獲數	79	15	59	5	-
	嫌疑犯	76	15	56	5	-
五 月	發生數	69	20	49	-	-
	破獲數	70	22	48	-	-
	嫌疑犯	70	24	46	-	-
六 月	發生數	77	22	54	1	-
	破獲數	76	22	53	1	-
	嫌疑犯	76	24	51	1	-
七 月	發生數	90	19	63	8	-
	破獲數	94	20	66	8	-
	嫌疑犯	82	18	57	7	-
八 月	發生數	123	37	77	9	-
	破獲數	121	36	76	9	-
	嫌疑犯	100	26	68	6	-
九 月	發生數	116	29	82	5	-
	破獲數	112	29	79	4	-
	嫌疑犯	108	28	75	5	-
十 月	發生數	110	23	82	5	-
	破獲數	115	23	87	5	-
	嫌疑犯	108	23	80	5	-
十 一 月	發生數	107	19	86	2	-
	破獲數	106	16	88	2	-
	嫌疑犯	100	17	81	2	-
十 二 月	發生數	86	16	70	-	-
	破獲數	85	16	69	-	-
	嫌疑犯	86	16	70	-	-

資料來源：依據本局刑事警察大隊資料編製。

案件分類統計(續5)

單位：件、人

毀棄損害	妨害公務	違反著作 權法	違反商標法	強盜搶奪		
				小計	強盜	搶奪
92	27	23	12	11	9	2
59	27	10	3	11	9	2
72	30	14	4	31	26	5
10	-	1	1	-	-	-
6	-	-	1	-	-	-
4	-	-	1	-	-	-
4	2	-	-	2	1	1
1	2	-	-	2	1	1
2	3	-	-	3	1	2
10	2	1	2	1	1	-
7	2	1	-	1	1	-
9	2	1	-	2	2	-
12	1	1	-	-	-	-
4	1	1	-	-	-	-
3	1	2	-	-	-	-
7	-	2	2	-	-	-
4	-	1	-	-	-	-
3	-	1	-	-	-	-
10	3	5	-	1	1	-
3	3	3	-	1	1	-
4	3	4	-	3	3	-
9	3	2	-	5	4	1
8	3	-	-	3	2	1
8	3	-	-	8	5	3
9	4	2	-	-	-	-
7	4	1	1	1	1	-
14	4	1	1	3	3	-
5	3	1	2	1	1	-
7	3	-	-	1	1	-
9	3	-	-	1	1	-
6	4	1	-	-	-	-
4	4	-	-	-	-	-
4	6	-	-	-	-	-
3	2	4	3	-	-	-
3	2	1	-	-	-	-
2	2	2	-	-	-	-
7	3	3	2	1	1	-
5	3	2	1	2	2	-
10	3	3	2	11	11	-

表2-5、花蓮縣刑事

年度別		竊佔	偽造有價證券	妨害秩序	違反藥事法
民國 94 年	發生數	19	2	-	-
	破獲數	18	-	-	-
	嫌疑犯	21	-	-	-
民國 95 年	發生數	15	1	-	-
	破獲數	14	-	-	-
	嫌疑犯	20	-	-	-
民國 96 年	發生數	19	1	-	-
	破獲數	19	-	-	-
	嫌疑犯	23	-	-	-
民國 97 年	發生數	20	1	1	1
	破獲數	18	2	1	-
	嫌疑犯	25	2	1	-
民國 98 年	發生數	35	-	-	1
	破獲數	33	-	-	-
	嫌疑犯	45	-	-	-
民國 99 年	發生數	32	-	1	6
	破獲數	31	-	1	7
	嫌疑犯	51	-	-	7
民國 100 年	發生數	15	-	-	10
	破獲數	15	-	-	9
	嫌疑犯	17	-	-	13
民國 101 年	發生數	21	1	-	4
	破獲數	20	1	-	4
	嫌疑犯	29	1	-	4
民國 102 年	發生數	20	-	-	9
	破獲數	21	-	-	7
	嫌疑犯	31	-	-	14
民國 103 年	發生數	39	-	3	6
	破獲數	33	-	3	4
	嫌疑犯	44	-	11	2

案件分類統計(續6)

單位：件、人

違反國家 總動員法	違反森林 法	公共危險	重利	妨害名譽	違反選罷 法	妨害秘密
-	2	357	39	12	40	2
-	2	350	35	4	41	-
-	4	365	47	4	374	-
-	7	484	82	29	15	-
-	7	480	60	14	15	-
-	8	480	75	13	158	-
-	4	868	53	38	8	4
-	4	864	53	29	10	2
-	5	887	60	33	105	2
-	9	767	99	24	11	1
-	8	767	116	18	13	2
-	7	767	108	19	47	3
-	4	1,079	65	44	36	10
-	4	1,076	62	34	35	6
-	10	1,080	70	43	171	13
-	7	1,196	98	61	42	4
-	7	1,189	95	42	40	1
-	8	1,264	118	49	191	1
-	25	946	38	56	1	5
-	25	945	39	33	1	2
-	40	1,045	45	55	4	2
-	20	799	44	64	3	8
-	20	797	41	49	3	8
-	36	900	59	55	4	7
-	4	1,637	20	65	-	8
-	4	1,635	18	60	-	6
-	6	1,786	29	71	-	6
-	7	2,174	14	84	29	7
-	4	2,171	13	64	28	4
-	2	2,301	23	82	149	2

表2-5、花蓮縣刑事

年度別		竊佔	偽造有價證券	妨害秩序	違反藥事法
民國104年	發生數	24	1	2	5
	破獲數	21	1	2	5
	嫌疑犯	33	1	2	5
一 月	發生數	1	-	-	-
	破獲數	2	-	-	-
	嫌疑犯	2	-	-	-
二 月	發生數	7	-	-	-
	破獲數	7	-	-	-
	嫌疑犯	11	-	-	-
三 月	發生數	2	-	-	1
	破獲數	1	-	-	1
	嫌疑犯	2	-	-	1
四 月	發生數	2	-	-	-
	破獲數	1	-	-	-
	嫌疑犯	1	-	-	-
五 月	發生數	2	-	1	2
	破獲數	1	-	1	2
	嫌疑犯	1	-	1	2
六 月	發生數	3	-	-	1
	破獲數	3	-	-	1
	嫌疑犯	3	-	-	1
七 月	發生數	3	1	-	-
	破獲數	3	1	-	-
	嫌疑犯	5	1	-	-
八 月	發生數	-	-	-	-
	破獲數	-	-	-	-
	嫌疑犯	-	-	-	-
九 月	發生數	2	-	-	1
	破獲數	1	-	-	1
	嫌疑犯	4	-	-	1
十 月	發生數	-	-	1	-
	破獲數	-	-	1	-
	嫌疑犯	-	-	1	-
十 一 月	發生數	-	-	-	-
	破獲數	-	-	-	-
	嫌疑犯	-	-	-	-
十 二 月	發生數	2	-	-	-
	破獲數	2	-	-	-
	嫌疑犯	4	-	-	-

資料來源：依據本局刑事警察大隊資料編製。

案件分類統計(續7)

單位：件、人

違反國家 總動員法	違反森林 法	公共危險	重利	妨害名譽	違反選罷 法	妨害秘密
-	11	2,076	10	54	2	8
-	9	2,073	10	53	2	8
-	2	2,127	19	65	3	8
-	-	180	-	5	1	-
-	-	179	1	5	1	1
-	-	191	1	7	-	1
-	2	156	1	4	-	1
-	2	156	1	2	-	1
-	-	181	2	2	-	1
-	1	167	-	9	-	1
-	-	167	-	10	-	1
-	-	176	-	10	-	-
-	1	190	1	6	-	1
-	1	189	1	5	-	1
-	-	196	-	7	-	1
-	1	161	-	4	-	2
-	1	161	-	4	-	1
-	-	166	-	6	-	2
-	1	162	2	5	-	-
-	1	162	1	4	-	-
-	-	166	2	5	-	-
-	1	230	-	3	-	1
-	1	229	-	1	-	1
-	-	227	-	1	-	1
-	1	161	-	4	-	1
-	1	161	1	4	-	1
-	1	159	1	4	-	1
-	2	149	2	5	-	1
-	1	149	2	7	-	1
-	-	147	8	9	-	1
-	1	173	1	3	-	-
-	1	173	1	4	-	-
-	1	172	2	3	-	-
-	-	194	2	3	1	-
-	-	194	1	3	1	-
-	-	194	1	5	3	-
-	-	153	1	3	-	-
-	-	153	1	4	-	-
-	-	152	2	6	-	-

表2-5、花蓮縣刑事

年度別		遺棄	違反貪污 治罪條例	懲治走私 條例	妨害兵役	偽造貨幣	偽造度量 衡
民國 94 年	發生數	1	-	-	3	6	-
	破獲數	1	-	-	3	4	-
	嫌疑犯	1	-	-	3	4	-
民國 95 年	發生數	1	-	-	7	7	-
	破獲數	-	-	-	6	2	-
	嫌疑犯	-	-	-	6	2	-
民國 96 年	發生數	2	2	-	-	2	-
	破獲數	1	2	1	-	2	-
	嫌疑犯	1	2	1	-	1	-
民國 97 年	發生數	4	1	-	1	1	-
	破獲數	3	1	-	-	1	-
	嫌疑犯	5	1	-	-	1	-
民國 98 年	發生數	4	1	1	-	2	-
	破獲數	3	1	1	-	2	-
	嫌疑犯	4	1	1	-	2	-
民國 99 年	發生數	7	-	-	1	2	-
	破獲數	3	-	-	-	3	-
	嫌疑犯	4	-	-	-	4	-
民國 100 年	發生數	-	-	-	-	2	-
	破獲數	1	-	-	-	2	-
	嫌疑犯	1	-	-	-	2	-
民國 101 年	發生數	-	1	-	1	2	-
	破獲數	-	1	-	1	2	-
	嫌疑犯	-	1	-	1	2	-
民國 102 年	發生數	3	-	-	-	-	-
	破獲數	3	-	-	-	-	-
	嫌疑犯	2	-	-	-	-	-
民國 103 年	發生數	1	-	-	-	2	-
	破獲數	1	-	-	-	2	-
	嫌疑犯	2	-	-	-	2	-

案件分類統計(續8)

單位：件、人

偽證及誣告	湮滅證據 藏匿頂替	瀆職	脫逃	違反槍炮 彈藥刀械管 制條例	其他
6	-	-	-	56	367
4	-	-	-	52	171
4	-	-	-	61	268
3	-	-	-	51	244
3	-	-	-	48	141
3	-	-	-	48	195
15	2	-	-	57	302
13	1	-	-	51	175
13	1	-	-	59	236
8	1	3	1	25	285
9	2	2	1	23	169
9	3	3	2	25	267
14	1	-	1	29	261
13	1	-	1	23	190
13	1	-	2	24	315
16	-	-	1	22	272
16	-	-	1	18	160
20	-	-	4	12	290
3	-	-	-	28	274
1	-	-	-	24	135
1	-	-	-	25	207
10	1	2	1	37	213
8	1	2	1	35	163
11	2	2	-	44	265
5	2	-	-	62	190
5	2	-	-	58	130
7	2	-	-	59	178
7	-	1	-	55	438
9	-	-	-	57	207
14	-	-	-	55	280

表2-5、花蓮縣刑事

年度別		遺棄	違反貪污 治罪條例	懲治走私 條例	妨害兵役	偽造貨幣	偽造 度量衡
民國104年	發生數	-	-	-	-	-	-
	破獲數	-	-	-	-	-	-
一 月	嫌疑犯	-	-	-	-	-	-
	發生數	-	-	-	-	-	-
二 月	破獲數	-	-	-	-	-	-
	嫌疑犯	-	-	-	-	-	-
三 月	發生數	-	-	-	-	-	-
	破獲數	-	-	-	-	-	-
四 月	嫌疑犯	-	-	-	-	-	-
	發生數	-	-	-	-	-	-
五 月	破獲數	-	-	-	-	-	-
	嫌疑犯	-	-	-	-	-	-
六 月	發生數	-	-	-	-	-	-
	破獲數	-	-	-	-	-	-
七 月	嫌疑犯	-	-	-	-	-	-
	發生數	-	-	-	-	-	-
八 月	破獲數	-	-	-	-	-	-
	嫌疑犯	-	-	-	-	-	-
九 月	發生數	-	-	-	-	-	-
	破獲數	-	-	-	-	-	-
十 月	嫌疑犯	-	-	-	-	-	-
	發生數	-	-	-	-	-	-
十 一 月	破獲數	-	-	-	-	-	-
	嫌疑犯	-	-	-	-	-	-
十 二 月	發生數	-	-	-	-	-	-
	破獲數	-	-	-	-	-	-
	嫌疑犯	-	-	-	-	-	-

資料來源：依據本局刑事警察大隊資料編製。

案件分類統計(續完)

單位：件、人

偽證及 誣告	湮滅證據 藏匿頂替	瀆職	脫逃	違反槍炮 彈藥刀械 管制條例	其他
8	1	-	-	61	229
9	1	-	-	56	779
13	1	-	-	61	230
1	-	-	-	-	24
1	-	-	-	1	18
1	-	-	-	1	15
2	-	-	-	16	18
2	-	-	-	13	158
2	-	-	-	17	26
1	-	-	-	1	21
1	-	-	-	1	19
1	-	-	-	1	29
-	-	-	-	8	17
-	-	-	-	8	4
-	-	-	-	9	12
-	-	-	-	2	21
-	-	-	-	2	84
-	-	-	-	5	17
-	-	-	-	9	17
-	-	-	-	7	72
-	-	-	-	6	24
-	-	-	-	5	17
-	-	-	-	5	69
-	-	-	-	5	15
3	-	-	-	6	22
3	-	-	-	6	80
6	-	-	-	4	36
-	-	-	-	3	19
1	-	-	-	3	74
1	-	-	-	3	12
-	-	-	-	3	20
-	-	-	-	3	77
-	-	-	-	3	22
-	-	-	-	3	12
-	-	-	-	3	68
-	-	-	-	2	12
1	1	-	-	5	21
1	1	-	-	4	64
2	1	-	-	5	10

表2-6、花蓮縣

年度別	總計			發生數
	發生數	破獲數	嫌疑犯	
民國 91 年	3,578	1,900	1,104	11
民國 92 年	3,380	1,933	954	5
民國 93 年	3,884	2,583	1,300	7
民國 94 年	4,064	3,064	1,683	7
民國 95 年	3,602	2,757	1,755	9
民國 96 年	3,077	2,381	1,719	4
民國 97 年	2,779	2,176	1,893	1
民國 98 年	2,166	1,631	1,329	2
民國 99 年	2,352	1,721	1,242	4
民國 100 年	1,780	1,341	1,075	1
民國 101 年	1,472	1,061	919	6
民國 102 年	1,392	1,106	925	1
民國 103 年	1,249	1,013	845	-
民國 104 年	961	799	728	-
一 月	44	22	17	-
二 月	180	189	188	-
三 月	78	60	51	-
四 月	66	46	58	-
五 月	90	68	56	-
六 月	84	60	56	-
七 月	70	58	52	-
八 月	76	60	43	-
九 月	72	60	52	-
十 月	71	64	66	-
十 一 月	65	57	42	-
十 二 月	65	55	47	-
本年與上年 增減比較 (%)	-23.06	-21.13	-13.85	-

資料來源：依據本局刑事警察大隊資料編製。

竊盜統計

單位：件、人

重大竊盜		普通竊盜		
破獲數	嫌疑犯	發生數	破獲數	嫌疑犯
7	24	1,641	688	701
4	35	1,470	670	663
7	11	1,953	1,160	936
6	10	2,478	1,638	1,376
6	17	2,385	1,683	1,468
4	6	2,111	1,522	1,476
-	1	2,147	1,609	1,637
2	4	1,724	1,202	1,123
4	6	1,751	1,196	1,052
1	1	1,351	918	900
7	10	1,147	765	797
1	2	1,057	811	805
-	-	1,004	780	739
-	-	748	612	609
-	-	30	13	12
-	-	171	175	158
-	-	55	41	43
-	-	51	38	47
-	-	64	45	46
-	-	60	44	46
-	-	49	40	42
-	-	60	40	36
-	-	57	43	43
-	-	55	51	57
-	-	46	39	38
-	-	50	43	41
-	-	-25.50	-21.54	-17.59

表2-6、花蓮縣

年度別	汽車竊盜			發生數
	發生數	破獲數	嫌疑犯	
民國 91 年	441	287	83	1,485
民國 92 年	495	307	70	1,410
民國 93 年	599	477	98	1,325
民國 94 年	495	396	78	1,084
民國 95 年	333	255	49	875
民國 96 年	258	219	57	704
民國 97 年	229	197	80	402
民國 98 年	121	94	46	319
民國 99 年	162	136	56	435
民國 100 年	115	101	36	313
民國 101 年	112	86	33	207
民國 102 年	117	102	50	217
民國 103 年	83	89	46	162
民國 104 年	66	55	50	147
一 月	7	3	5	7
二 月	2	5	4	7
三 月	8	7	5	15
四 月	4	2	10	11
五 月	8	6	2	18
六 月	4	4	5	20
七 月	7	7	5	14
八 月	8	6	2	8
九 月	5	7	3	10
十 月	6	3	2	10
十 一 月	6	4	3	13
十 二 月	1	1	4	14
本年與上年 增減比較 (%)	-20.48	-38.20	8.70	-9.26

資料來源：依據本局刑事警察大隊資料編製。

竊盜統計(續完)

單位：件、人

機車竊盜

破獲數	嫌疑犯
918	296
952	186
939	255
1,024	219
813	221
636	180
370	175
333	156
385	128
321	138
203	79
192	68
144	60
132	69
6	-
9	26
12	3
6	1
17	8
12	5
11	5
14	5
10	6
10	7
14	1
11	2
-8.33	15.00

表2-7、花蓮縣暴力

年度別	總計			故意殺人		
	發生數	破獲數	嫌疑犯	發生數	破獲數	嫌疑犯
民國 91 年	176	156	211	11	10	25
民國 92 年	130	130	165	20	19	36
民國 93 年	136	123	133	14	14	25
民國 94 年	156	132	172	14	13	43
民國 95 年	144	144	171	20	19	26
民國 96 年	112	93	128	19	17	41
民國 97 年	95	102	118	9	9	13
民國 98 年	90	84	98	16	15	16
民國 99 年	85	82	99	17	18	32
民國 100 年	53	54	109	12	11	50
民國 101 年	55	56	69	15	16	25
民國 102 年	60	60	92	27	27	50
民國 103 年	60	59	101	30	30	61
民國 104 年	40	42	66	12	13	15
一 月	7	3	3	1	1	1
二 月	3	8	9	1	1	-
三 月	3	4	7	-	1	3
四 月	-	-	-	-	-	-
五 月	-	-	-	-	-	-
六 月	2	2	5	-	-	-
七 月	7	5	10	1	1	1
八 月	4	6	7	3	4	3
九 月	4	4	4	2	2	2
十 月	5	4	7	2	1	4
十 一 月	3	3	3	1	1	1
十 二 月	2	3	11	1	1	-
本年與上年 增減比較(%)	-33.33	-28.81	-34.65	-60.00	-56.67	-75.41

資料來源：依據本局刑事警察大隊資料編製。

犯罪統計

單位：件、人

擄 人 勒 贖			強 盜		
發生數	破獲數	嫌疑犯	發生數	破獲數	嫌疑犯
1	1	1	40	34	76
2	3	10	20	22	30
1	1	1	41	39	41
-	-	-	50	42	55
-	-	-	51	53	67
1	1	3	30	26	35
-	-	-	24	30	38
-	-	-	16	14	23
-	-	-	14	14	15
-	-	-	9	9	13
-	-	-	7	8	11
-	-	-	8	7	7
-	-	-	6	6	10
-	-	-	9	9	26
-	-	-	-	-	-
-	-	-	1	1	1
-	-	-	1	1	2
-	-	-	-	-	-
-	-	-	-	-	-
-	-	-	1	1	3
-	-	-	4	2	5
-	-	-	-	1	3
-	-	-	1	1	1
-	-	-	-	-	-
-	-	-	-	-	-
-	-	-	1	2	11
-	-	-	50.00	50.00	160.00

表2-7、花蓮縣暴力

年度別	搶 奪			重 大 恐 嚇 取 財		
	發生數	破獲數	嫌疑犯	發生數	破獲數	嫌疑犯
民國 91 年	44	32	28	-	-	-
民國 92 年	16	19	17	-	-	-
民國 93 年	15	10	8	1	1	2
民國 94 年	19	18	13	-	-	-
民國 95 年	12	8	6	-	-	-
民國 96 年	11	10	10	-	-	-
民國 97 年	18	13	5	-	-	-
民國 98 年	10	10	9	-	-	-
民國 99 年	12	12	11	-	-	-
民國 100 年	5	4	6	-	-	-
民國 101 年	5	5	5	-	-	-
民國 102 年	6	7	8	-	-	-
民國 103 年	3	3	5	-	-	-
民國 104 年	2	2	5	-	-	-
一 月	-	-	-	-	-	-
二 月	1	1	2	-	-	-
三 月	-	-	-	-	-	-
四 月	-	-	-	-	-	-
五 月	-	-	-	-	-	-
六 月	-	-	-	-	-	-
七 月	1	1	3	-	-	-
八 月	-	-	-	-	-	-
九 月	-	-	-	-	-	-
十 月	-	-	-	-	-	-
十 一 月	-	-	-	-	-	-
十 二 月	-	-	-	-	-	-
本年與上年 增減比較(%)	-33.33	-33.33	0.00	-	-	-

資料來源：依據本局刑事警察大隊資料編製。

犯罪統計（續完）

單位：件、人

強 制 性 交			重 傷 害		
發生數	破獲數	嫌疑犯	發生數	破獲數	嫌疑犯
80	79	81	-	-	-
64	63	66	8	4	6
64	58	56	-	-	-
73	59	61	-	-	-
61	64	72	-	-	-
51	39	39	-	-	-
43	49	61	1	1	1
48	45	50	-	-	-
41	37	40	1	1	1
27	30	40	-	-	-
28	27	28	-	-	-
19	19	27	-	-	-
21	20	25	-	-	-
16	17	18	1	1	2
6	2	2	-	-	-
-	5	6	-	-	-
2	2	2	-	-	-
-	-	-	-	-	-
-	-	-	-	-	-
-	-	-	1	1	2
1	1	1	-	-	-
1	1	1	-	-	-
1	1	1	-	-	-
3	3	3	-	-	-
2	2	2	-	-	-
-	-	-	-	-	-
-23.81	-15.00	-28.00	-	-	-

附註：強制性交(含共同強制性交、對幼性交)。

表2-8、花蓮縣違反社會秩

年度別	總計		妨害安寧秩序	
	件數	人數	件數	人數
民國 93 年	136	194	109	121
民國 94 年	146	262	123	156
民國 95 年	179	283	110	126
民國 96 年	131	328	89	90
民國 97 年	151	302	122	144
民國 98 年	128	181	104	115
民國 99 年	193	293	172	190
民國 100 年	156	189	131	151
民國 101 年	88	93	72	74
民國 102 年	111	138	91	99
民國 103 年	119	130	101	104
民國 104 年	81	146	52	56
一 月	3	4	-	-
二 月	13	29	7	9
三 月	7	16	4	4
四 月	12	13	10	10
五 月	1	1	1	1
六 月	11	17	8	10
七 月	10	10	9	9
八 月	4	13	1	1
九 月	6	29	1	1
十 月	5	5	4	4
十 一 月	5	5	4	4
十 二 月	4	4	3	3
本年與上年 增減比較 (%)	-31.93	12.31	-48.51	-46.15

資料來源：依據本局刑事警察大隊資料編製。

序維護法案件統計

單位：件、人

妨害善良風俗		妨害公務		妨害他人身體財產	
件數	人數	件數	人數	件數	人數
23	69	-	-	4	4
15	98	-	-	8	8
63	149	2	4	4	4
41	237	-	-	1	1
29	158	-	-	-	-
22	63	-	-	2	3
21	103	-	-	-	-
23	31	-	-	2	7
15	18	-	-	1	1
20	39	-	-	-	-
16	24	-	-	2	2
29	90	-	-	-	-
3	4	-	-	-	-
6	20	-	-	-	-
3	12	-	-	-	-
2	3	-	-	-	-
-	-	-	-	-	-
3	7	-	-	-	-
1	1	-	-	-	-
3	12	-	-	-	-
5	28	-	-	-	-
1	1	-	-	-	-
1	1	-	-	-	-
1	1	-	-	-	-
81.25	275.00	-	-	-	-

表2-9、花蓮縣查獲

年度別	總計	違反金融				
		合計	偽造幣券	行使偽造 幣券	地下錢莊	非法討債 案件
民國 93 年	53	21	-	4	17	-
民國 94 年	86	33	-	4	29	-
民國 95 年	207	64	-	2	61	1
民國 96 年	187	63	-	2	57	4
民國 97 年	203	92	-	1	90	1
民國 98 年	187	71	-	2	59	9
民國 99 年	185	102	-	1	97	4
民國 100 年	104	47	-	1	45	1
民國 101 年	116	49	-	1	46	2
民國 102 年	80	21	-	-	21	-
民國 103 年	68	21	-	1	15	5
民國 104 年	43	11	-	-	11	-
一 月	1	-	-	-	-	-
二 月	2	1	-	-	1	-
三 月	4	-	-	-	-	-
四 月	3	1	-	-	1	-
五 月	1	-	-	-	-	-
六 月	4	1	-	-	1	-
七 月	1	-	-	-	-	-
八 月	5	1	-	-	1	-
九 月	7	2	-	-	2	-
十 月	4	2	-	-	2	-
十 一 月	4	2	-	-	2	-
十 二 月	7	1	-	-	1	-
本年與上年 增減比較(%)	-36.76	-47.62	-	-100.00	-26.67	-100.00

資料來源：依據本局刑事警察大隊資料編製。

經濟案件統計

單位：件

	違反公平交易法	違法販賣汽柴油	走私	產製販賣私劣酒
地下通匯				
-	-	1	1	5
-	-	-	1	1
1	-	2	15	24
-	-	1	20	6
-	-	4	3	6
1	-	-	7	7
-	-	-	3	1
-	-	-	4	1
-	-	-	9	1
-	-	-	2	-
-	1	-	-	5
-	-	-	1	4
-	-	-	-	-
-	-	-	-	-
-	-	-	-	1
-	-	-	-	-
-	-	-	-	-
-	-	-	-	-
-	-	-	-	-
-	-	-	-	-
-	-	-	-	1
-	-	-	1	2
-	-100.00	-	-	-

表2-9、花蓮縣查獲

年度別				侵害智慧財產權		
				合計	商標	著作權
民	國	93	年	18	6	12
民	國	94	年	20	10	10
民	國	95	年	59	24	35
民	國	96	年	46	13	33
民	國	97	年	41	18	23
民	國	98	年	43	9	34
民	國	99	年	25	5	20
民	國	100	年	6	-	6
民	國	101	年	15	5	10
民	國	102	年	17	1	16
民	國	103	年	17	3	14
民	國	104	年	13	3	10
	一		月	1	1	-
	二		月	-	-	-
	三		月	1	-	1
	四		月	1	-	1
	五		月	1	-	1
	六		月	3	-	3
	七		月	-	-	-
	八		月	2	1	1
	九		月	-	-	-
	十		月	-	-	-
	十	一	月	1	-	1
	十	二	月	3	1	2
本年與上年 增減比較 (%)				-23.53	0.00	-28.57

資料來源：依據本局刑事警察大隊資料編製。

經濟案件統計(續完)

單位：件

盜採砂(土)石	濫(盜)伐林木	濫墾林地、山坡地	其他
6	-	1	-
20	7	2	-
25	6	10	-
35	5	11	-
32	15	10	-
30	18	11	-
14	25	15	-
13	30	3	-
6	33	3	-
8	26	6	-
7	6	11	-
3	6	5	-
-	-	-	-
-	1	-	-
1	1	-	-
-	-	1	-
-	-	-	-
-	-	-	-
1	-	-	-
1	1	-	-
-	2	3	-
-	1	1	-
-	-	-	-
-	-	-	-
-57.14	0.00	-54.55	-

表2-10、花蓮地區

年度別	總計	客		
		大客車		小客車
		營業	自用	營業
民國 92 年底	312,009	193	61	951
民國 93 年底	319,744	201	59	1,239
民國 94 年底	328,743	226	61	1,308
民國 95 年底	333,432	235	64	1,308
民國 96 年底	337,814	235	69	929
民國 97 年底	342,704	235	73	1,279
民國 98 年底	346,875	254	80	1,313
民國 99 年底	351,276	264	85	1,382
民國 100 年底	357,584	293	86	1,472
民國 101 年底	355,530	307	89	1,627
民國 102 年底	341,231	335	87	1,694
民國 103 年底	326,997	323	77	1,859
民國 104 年底	323,309	333	78	2,140
本年與上年 增減比較 (%)	-1.13	3.10	1.30	15.12

資料來源：依據本局交通警察隊資料編製。

機動車輛統計

單位：輛

客 車	貨 車		特 種 車	機 踏 車
	營 業	自 用		
自用				
79,286	1,162	16,887	1,174	212,295
80,058	1,121	17,289	1,106	218,671
83,523	1,168	17,996	1,169	223,292
83,789	1,161	18,310	1,110	227,455
83,421	1,073	18,363	1,123	232,601
82,203	1,072	18,308	1,097	238,437
82,699	1,022	18,463	1,086	241,958
83,885	977	18,788	1,073	244,822
85,874	956	19,160	1,075	248,668
87,756	941	19,285	1,287	244,238
90,190	888	19,589	1,278	227,170
93,256	913	20,037	1,287	209,245
96,244	912	20,630	1,304	201,668
3.20	-0.11	2.96	1.32	-3.62

表2-11、花蓮縣A1類

年度別				肇事原因(件)				
				總計	汽(機、慢)車 駕駛人過失	機件故障	行人(或乘 客)過失	交通管制(設 施)缺陷
民	國	91	年	104	97	1	4	1
民	國	92	年	89	88	-	1	-
民	國	93	年	106	101	-	5	-
民	國	94	年	110	104	-	6	-
民	國	95	年	85	79	1	4	1
民	國	96	年	59	50	-	9	-
民	國	97	年	64	61	-	3	-
民	國	98	年	73	68	-	5	-
民	國	99	年	59	55	-	4	-
民	國	100	年	51	47	-	3	1
民	國	101	年	45	41	-	4	-
民	國	102	年	46	44	-	1	1
民	國	103	年	59	58	1	-	-
民	國	104	年	38	37	-	1	-
		一	月	3	3	-	-	-
		二	月	6	5	-	1	-
		三	月	2	2	-	-	-
		四	月	4	4	-	-	-
		五	月	4	4	-	-	-
		六	月	4	4	-	-	-
		七	月	2	2	-	-	-
		八	月	3	3	-	-	-
		九	月	1	1	-	-	-
		十	月	4	4	-	-	-
		十	一	月	1	1	-	-
		十	二	月	4	4	-	-
本	年	與	上					
增	減	比	較	(%)	-35.59	-36.21	-100.00	-

資料來源：依據本局交通警察隊資料編製。

附註：未含專業單位資料。

道路交通事故統計

單位：件、人、千元

其他	死傷人數(人)			財物損失估值 (千元)
	總計	死亡	受傷	
1	157	112	45	169,380
-	143	101	42	157,200
-	163	116	47	182,500
-	168	122	46	189,380
-	136	89	47	146,250
-	82	62	20	103,450
-	89	66	23	111,325
-	112	74	38	128,700
-	84	60	24	109,150
-	69	52	17	141,300
-	64	47	17	85,350
-	68	47	21	87,950
-	88	63	25	121,450
-	62	43	19	97,450
-	6	3	3	6,750
-	10	8	2	17,750
-	2	2	-	4,600
-	4	4	-	8,800
-	5	4	1	9,150
-	11	5	6	11,900
-	3	2	1	4,550
-	8	5	3	11,350
-	1	1	-	2,200
-	5	4	1	8,700
-	1	1	-	2,300
-	6	4	2	9,400
-	-29.55	-31.75	-24.00	-19.76

附註：依據內政部警政署「道路交通事故處理規範」第一條，交通事故分類分為：

A1類：造成人員當場或二十四小時內死亡之交通事故。

A2類：造成人員受傷或超過二十四小時死亡之交通事故。

A3類：僅有財物損失之交通事故。

表2-12、花蓮縣A1類道路

民國104年

月份別	總計			花蓮分局			吉安分局		
	肇事 件數	死亡 人數	受傷 人數	肇事 件數	死亡 人數	受傷 人數	肇事 件數	死亡 人數	受傷 人數
總計	38	43	19	3	3	1	11	11	3
一月	3	3	3	1	1	1	-	-	-
二月	6	8	2	1	1	-	2	2	1
三月	2	2	-	-	-	-	-	-	-
四月	4	4	-	-	-	-	1	1	-
五月	4	4	1	-	-	-	2	2	-
六月	4	5	6	-	-	-	3	3	2
七月	2	2	1	-	-	-	-	-	-
八月	3	5	3	-	-	-	-	-	-
九月	1	1	-	-	-	-	-	-	-
十月	4	4	1	-	-	-	3	3	-
十一月	1	1	-	-	-	-	-	-	-
十二月	4	4	2	1	1	-	-	-	-

資料來源：依據本局交通警察隊資料編製。

交通事故統計—分局別

1至12月

單位：件、人

月份別	新城分局			鳳林分局			玉里分局		
	肇事 件數	死亡 人數	受傷 人數	肇事 件數	死亡 人數	受傷 人數	肇事 件數	死亡 人數	受傷 人數
總計	11	12	7	6	8	4	7	9	4
一月	1	1	-	1	1	2	-	-	-
二月	1	1	-	2	4	1	-	-	-
三月	1	1	-	1	1	-	-	-	-
四月	2	2	-	-	-	-	1	1	-
五月	-	-	-	-	-	-	2	2	1
六月	1	2	4	-	-	-	-	-	-
七月	2	2	1	-	-	-	-	-	-
八月	1	1	-	-	-	-	2	4	3
九月	1	1	-	-	-	-	-	-	-
十月	-	-	-	1	1	1	-	-	-
十一月	-	-	-	-	-	-	1	1	-
十二月	1	1	2	1	1	-	1	1	-

表2-13、花蓮縣道路交通事故

年度別	小計	平交道	交叉路	單			
				隧道	地下道	橋樑	涵洞
民國 93 年	2,469	-	1,430	1	7	33	3
民國 94 年	2,991	-	1,735	6	11	25	1
民國 95 年	2,833	-	1,691	9	11	26	-
民國 96 年	2,798	-	1,746	4	7	28	2
民國 97 年	3,045	-	1,874	10	5	19	5
民國 98 年	3,714	-	2,264	6	8	31	3
民國 99 年	3,826	-	2,327	7	6	30	7
民國 100 年	4,156	-	2,477	7	11	42	5
民國 101 年	4,029	-	2,431	13	8	22	4
民國 102 年	4,370	-	2,669	9	10	38	4
民國 103 年	4,851	1	2,970	9	8	41	3
民國 104 年	4,758	-	2,947	9	15	35	3
一 月	352	-	202	-	2	1	1
二 月	360	-	207	-	1	4	-
三 月	359	-	237	1	3	5	-
四 月	389	-	224	-	-	4	-
五 月	361	-	235	3	1	1	-
六 月	465	-	289	1	2	1	-
七 月	483	-	306	1	1	3	-
八 月	404	-	273	1	1	3	-
九 月	361	-	223	-	4	2	-
十 月	407	-	244	-	-	4	-
十 一 月	375	-	232	-	-	5	1
十 二 月	442	-	275	2	-	2	1
本年與上年 增減比較(%)	-1.92	-	-0.77	0.00	87.50	-14.63	0.00

資料來源：依據本局交通警察隊資料編製。

肇事場所分類統計

單位：件

路 部 分						圓環	廣場
高架道路	彎曲路 及附近	坡路	巷道	直路	其他		
-	113	12	5	857	4	2	2
-	179	15	8	991	13	6	1
2	145	11	2	915	12	6	3
1	144	25	3	822	9	5	2
3	169	26	8	912	11	1	2
4	176	27	14	1,135	36	4	6
4	193	17	11	1,170	45	3	6
-	200	17	11	1,312	60	7	7
1	179	32	10	1,270	56	1	2
1	158	21	7	1,371	77	1	4
-	182	16	12	1,533	67	3	6
-	172	17	10	1,478	59	3	10
-	14	1	-	127	4	-	-
-	17	2	-	123	4	-	2
-	14	-	-	89	7	-	3
-	13	2	2	141	3	-	-
-	12	1	-	105	2	-	1
-	20	-	-	146	5	-	1
-	14	1	2	145	9	-	1
-	10	2	1	111	2	-	-
-	19	1	1	105	4	1	1
-	15	4	1	130	8	1	-
-	12	2	-	120	3	-	-
-	12	1	3	136	8	1	1
-	-5.49	6.25	-16.67	-3.59	-11.94	0.00	66.67

表2-14、花蓮縣道路交通事故

年度別	總計	大貨車	小貨車	大客車
民國 93 年	2,469	72	244	16
民國 94 年	2,991	89	259	10
民國 95 年	2,833	63	312	10
民國 96 年	2,798	69	322	16
民國 97 年	3,045	69	299	7
民國 98 年	3,714	52	410	9
民國 99 年	3,826	60	373	19
民國 100 年	4,156	69	389	22
民國 101 年	4,029	67	392	20
民國 102 年	4,370	82	389	22
民國 103 年	4,851	79	449	26
民國 104 年	4,758	64	370	30
一 月	352	3	28	1
二 月	360	1	38	4
三 月	359	5	28	2
四 月	389	4	27	2
五 月	361	6	30	2
六 月	465	7	30	3
七 月	483	9	45	3
八 月	404	6	35	3
九 月	361	4	30	4
十 月	407	3	22	2
十 一 月	375	4	23	2
十 二 月	442	12	34	2
本年與上年 增減比較 (%)	-1.92	-18.99	-17.59	15.38

資料來源：依據本局交通警察隊資料編製。

肇事車種分類統計

單位：件

營業小客車	自用小客車	特種車	機踏車	其他
48	931	5	951	202
45	1,130	4	1,175	279
41	1,037	14	1,090	266
38	931	16	1,159	247
62	957	5	1,392	254
84	1,158	10	1,657	334
79	1,170	6	1,778	341
81	1,348	3	1,889	355
90	1,257	2	1,844	357
112	1,351	3	2,005	406
150	1,546	6	2,231	364
143	1,560	4	2,190	397
19	124	-	158	19
5	129	-	156	27
6	115	-	170	33
11	125	1	180	39
15	123	-	153	32
5	153	-	226	41
14	143	1	234	34
19	121	-	194	26
10	115	-	167	31
15	131	-	197	37
11	140	1	157	37
13	141	1	198	41
-4.67	0.91	-33.33	-1.84	9.07

表2-15、花蓮縣道路交通事故

年度別	總計	0-2時	2-4時	4-6時	6-8時	8-10時
民國 93 年	2,469	74	53	54	177	258
民國 94 年	2,991	98	56	62	217	340
民國 95 年	2,833	87	49	60	190	295
民國 96 年	2,798	59	45	54	206	353
民國 97 年	3,045	53	32	57	249	353
民國 98 年	3,714	77	48	77	298	433
民國 99 年	3,826	79	39	73	326	469
民國 100 年	4,156	94	45	80	380	515
民國 101 年	4,029	72	46	65	352	514
民國 102 年	4,370	54	43	64	382	554
民國 103 年	4,851	84	25	71	464	595
民國 104 年	4,758	58	37	61	410	622
一 月	352	6	3	6	35	43
二 月	360	3	5	2	25	49
三 月	359	5	3	6	31	43
四 月	389	5	-	-	34	51
五 月	361	4	6	6	29	34
六 月	465	3	4	8	41	57
七 月	483	5	2	4	42	74
八 月	404	3	3	8	35	52
九 月	361	7	1	1	33	65
十 月	407	7	3	9	36	48
十 一 月	375	6	3	6	27	55
十 二 月	442	4	4	5	42	51
本年與上年 增減比較 (%)	-1.92	-30.95	48.00	-14.08	-11.64	4.54

資料來源：依據本局交通警察隊資料編製。

肇事時間分類統計

單位：件

10-12時	12-14時	14-16時	16-18時	18-20時	20-22時	22-24時
295	253	278	352	291	231	153
349	318	352	375	356	268	200
377	322	305	388	354	228	178
342	332	307	385	315	250	150
400	349	352	437	359	256	148
454	448	397	551	470	303	158
477	437	474	520	443	298	191
502	482	423	631	481	305	218
489	496	447	603	450	305	190
566	551	502	670	481	308	195
639	627	572	705	520	349	200
655	604	561	690	509	359	192
51	45	28	47	45	26	17
46	42	59	44	39	29	17
52	29	42	60	48	32	8
53	48	43	62	42	31	20
52	43	44	60	42	24	17
70	64	44	76	42	32	24
68	64	72	72	33	31	16
47	67	53	58	36	24	18
42	47	48	46	33	22	16
60	52	46	44	54	32	16
62	48	40	46	40	31	11
52	55	42	75	55	45	12
2.50	-3.67	-1.92	-2.13	-2.12	2.87	-4.00

表2-16、花蓮縣為民

年度別				協尋查尋人口、身分不明者暨蹺家青少年返家團圓		民眾舉家外出、加強住宅巡邏服務			
						受理申請件數	設置臨時巡邏箱數	執行巡邏班次	受理申請之住戶再度發生竊盜案數
				件	人	件	個	次	件
民國 93	年	1,055	1,064	431	433	4,137	-		
民國 94	年	1,110	1,115	568	573	12,672	-		
民國 95	年	793	797	317	394	4,974	1		
民國 96	年	738	741	320	349	5,308	-		
民國 97	年	843	843	287	367	5,206	5		
民國 98	年	781	781	376	511	6,180	-		
民國 99	年	900	900	448	530	6,339	-		
民國 100	年	1,206	1,206	387	489	11,487	-		
民國 101	年	764	764	567	548	5,684	-		
民國 102	年	652	652	605	619	4,116	-		
民國 103	年	616	616	527	504	7,600	-		
民國 104	年	434	434	555	541	4,438	-		
一	月	32	32	-	-	-	-		
二	月	114	114	550	536	4,382	-		
三	月	21	21	-	-	-	-		
四	月	41	41	2	2	20	-		
五	月	35	35	1	1	11	-		
六	月	28	28	2	2	25	-		
七	月	45	45	-	-	-	-		
八	月	11	11	-	-	-	-		
九	月	21	21	-	-	-	-		
十	月	25	25	-	-	-	-		
十 一	月	41	41	-	-	-	-		
十 二	月	20	20	-	-	-	-		
本年與上年 增減比較 (%)		-29.55	-29.55	5.31	7.34	-41.61	0.00		

資料來源：依據本局公關科資料編製。

服務成果統計

單位：件、人、次、千元

受理公司、行號、團體、民眾護鈔	服務台服務			廣播服務		
	一般服務案件	人民陳情案件	受理民眾電子郵件陳情案件	發還失物現金		各類路況報導
件	件	件	件	件	千元	次
380	14,839	554	36	57	36	74
369	14,139	515	95	2	-	40
328	15,538	960	102	12	67	20
309	17,793	798	133	8	11	153
214	19,643	536	121	2	4	351
190	14,783	502	130	3	1	306
388	15,882	533	440	5	21	235
115	13,499	419	210	21	6	115
366	12,708	294	107	10	30	203
490	13,855	332	155	78	175	317
360	12,790	435	162	27	45	236
789	14,192	489	212	15	44	792
31	1,287	43	13	-	-	20
540	1,404	20	16	2	5	134
20	1,231	39	10	1	5	75
20	1,156	43	22	5	2	64
23	1,091	37	16	-	-	66
24	1,143	28	16	1	-	65
17	1,134	41	26	1	23	63
23	1,237	31	16	-	-	70
23	1,178	38	12	1	3	60
26	1,158	58	30	-	-	62
21	1,084	50	11	2	3	58
21	1,089	61	24	2	3	55
119.17	10.96	12.41	30.86	-44.44	-2.22	235.59

表2-16、花蓮縣為民

年度別			急難救助、排難解困					
			雪中送炭(發放急難救助金)		清查、通報、關懷濟助 獨居老人、貧苦無依民 眾		紓解急難	
			件	元	件	人	件	人
民國	93	年	45	17,600	2,097	2,114	884	915
民國	94	年	14	1,003	2,190	2,225	803	808
民國	95	年	36	13,815	2,194	2,312	668	686
民國	96	年	72	158,500	5,111	5,167	772	779
民國	97	年	635	555,100	7,170	7,219	518	521
民國	98	年	425	162,600	7,021	7,042	289	289
民國	99	年	206	113,000	6,507	6,510	219	225
民國	100	年	40	344,500	4,769	4,809	267	274
民國	101	年	4	2,500	4,670	4,730	952	969
民國	102	年	33	80,100	3,856	4,020	1,513	1,520
民國	103	年	4	2,000	3,245	3,287	1,725	1,747
民國	104	年	-	-	3,915	3,962	2,146	2,150
	一	月	-	-	335	343	187	187
	二	月	-	-	256	259	223	223
	三	月	-	-	324	331	189	189
	四	月	-	-	235	239	180	180
	五	月	-	-	270	272	169	169
	六	月	-	-	334	338	161	161
	七	月	-	-	313	317	191	191
	八	月	-	-	346	349	166	166
	九	月	-	-	429	432	174	174
	十	月	-	-	277	279	171	171
	十一	月	-	-	427	429	169	170
	十二	月	-	-	369	374	166	169
本年與上年 增減比較(%)			-100.00	-100.00	20.65	20.54	24.41	23.07

資料來源：依據本局公關科資料編製。

服務成果統計(續完)

單位：件、人、次、千元

提供夜歸婦孺代叫計程車		受理報案服務	民情、輿情		其他
			舉辦警民座談	辦理民意抽訪 (電話、派員)	
件	人	件	件	次	件
1,008	1,133	21,760	110	1,672	3,390
1,774	1,918	23,371	736	1,680	5,004
1,928	1,991	21,074	196	1,271	8,444
1,638	1,731	21,603	108	361	8,262
1,681	1,757	20,109	166	786	7,190
1,519	1,605	21,987	143	831	3,914
1,309	1,435	28,609	159	838	3,783
871	1,044	31,178	134	1,319	3,079
1,097	1,214	33,373	153	2,117	2,005
1,001	1,134	35,585	127	2,322	2,153
1,223	1,372	40,425	115	2459	2611
1,372	1,566	43,020	107	1,928	3,175
111	122	3,675	1	186	184
139	153	3,849	6	203	251
115	131	3,400	12	146	226
93	109	3,734	19	166	223
93	103	3,440	17	167	255
100	117	3,470	16	141	280
96	112	3,694	15	168	287
114	137	3,630	12	168	288
128	141	3,398	5	148	309
126	141	3,634	2	145	288
120	139	3,428	1	135	287
137	161	3,668	1	155	297
12.18	14.14	6.42	-6.96	-21.59	21.60